

COMUNA VLADIMIRESCU
Cod de inregistrare fiscala : 3519615
Adresa Str. Revolutiei nr.4
Cod postal 317405
Telefon 0257514101
Cod activitate CAEN

763

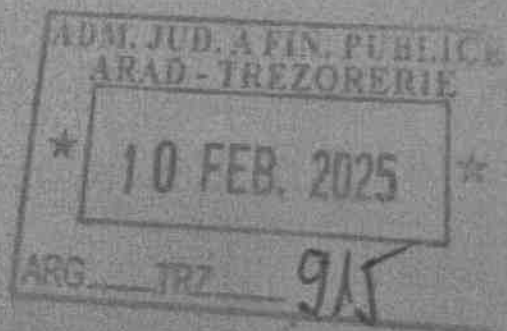
**Unitati administrativ-teritoriale
(Comune)
(2024)**

SITUATII FINANCIARE

la data de 31.12.2024

MINISTERUL FINANTELOR PUBLICE

Vločina rescue
dohodba 2024
351 9615





ROMÂNIA
JUDETUL ARAD
PRIMARIA
COMUNEI
VLADIMIRESCU



AR/3 518. 9.15/1002 2025
ONTA

Cod de identificare fiscală **3519615**, Adresa: **Str. Revoluției nr. 4**;
Tel.: 0257/514101; fax: 0257/206280; E-mail: contabilitate@primariavladimirescu.ro
Nr. 4202 din 10.02.2025



Către,

Administrația Județeană a Finanțelor Publice Arad
Serviciul Sinteză și Asistență Elaborării și Execuției Bugetelor Locale

Prin prezenta adevărim faptul că loturile informatice aferente situațiilor financiare trimestriale la **31 decembrie 2024** trimise pe e-mail sunt identice cu cele prezentate în forma tipărită.

Primar,
Mag Mihai

|||

Compartiment financiar-contabil,
Dehelean Cristina



SITUATIA FLUXURILOR DE TREZORERIE

31.12.2024

pag.: 1 - lei -

COD	DENUMIRE INDICATORI	Total	Casa ct. 5310101	Buget de stat ct. 5200100/7700000	Buget local ct. 5210100/7700000	Buget asigurari sociale de stat ct. 5250101+5250102/7700000	Buget asigurari pentru somaj ct. 5740101+5740102/7700000	Buget Fond national unic de asigurari sociale de sanatate ct. 5710100/7700000	Buget Fond pentru mediu ct. 5750100/7700000	Buget trezoreria statului ct. 5240100/7700000	Buget institutii publice finantate integral din venituri proprii ct. 5600101/7700000	Buget institutii publice finantate din venituri proprii si subventii ct. 5610101/7700000	Buget activitati finantate din venituri proprii si buget activitati de privatizare ct. 5620101/7700000	Buget imprumuturi interne si externe ct. 5130101+5140101+5160101+5170101/7700000	Buget fonduri externe nerambursabile (sursa D) ct. 5150103/7700000	Alte disponibilitati (ct.5XX)
03002	1. Incasari	44.724.277	5.853.663		36.484.613								639.781			1.746.320
03003	2. Plati	33.463.486	5.853.663		25.239.973								639.781			1.730.069
03004	3. Numerar net din activitatea operationala (rd.02-rd.03)	11.260.791			11.244.640											16.151
03006	1. Incasari	631.585			631.585											
03007	2. Plati	10.047.777			10.047.777											
03008	3. Numerar net din activitatea de investitii (rd.06-07)	-9.416.192			-9.416.192											
03013	IV.CRESTEREA (DESCRESTEREA) META DE NUMERAR SI ECHIVALENT DE NUMERAR (rd.04+rd.08+rd.12)	1.844.599			1.828.448											16.151
03014	V. NUMERAR SI ECHIVALENT DE NUMERAR LA INCEPUTUL ANULUI	11.725.066			11.432.808								1			292.257
030141	-sume recuperate/primate in excedentul anului precedent	8.500.000			8.500.000											
030142	-sume utilizate/transferate din excedentul anului precedent	8.500.001			8.500.000								1			
03015	VI.NUMERAR SI ECHIVALENT DE NUMERAR LA SFARSITUL PERIOADEI (rd.13+rd.14+rd.14.1-rd.14.2-rd.14.3)	13.569.664			13.261.256											308.408

Conducatorul institutiei


PREMAR,
MAG NITAI
|||



Conducatorul compartimentului financiar- contabil

DEALEAN CRISTINA
1.

Viza trezoreriei



Capi- tol	Sub- capi- tol	Pa- ra- graf	Gru- pa / Titlu	Ar- ti- col	Ali- ne- at	Denumire indicator	Prevederi bugetare initiale	Prevederi bugetare definitive	Drepturi constatate			Incasari realizate	Stingeri pe alte cai decat incasari	Drepturi constatate de incasat
									Total, din care:	din anii precedenti	din anul curent			
A						B	1	2	3=4+5	4	5	6	7	8=3-6-7
0001	02					TOTAL VENITURI-BUGET LOCAL	42.817.200	52.195.200	42.145.166	4.434.315	37.710.851	37.116.198		5.028.968
	0302					IMPOZIT PE VENIT	500.000	600.000	568.049		568.049	568.049		
	18					Impozitul pe veniturile din transferul proprietatilor imobiliare din patrimoniul personal	500.000	600.000	568.049		568.049	568.049		
	0402					COTE SI SUME DEFALCATE DIN IMPOZITUL PE VENIT	10.900.000	12.260.880	12.145.655		12.145.655	12.145.655		
	0402	01				Cote defalcate din impozitul pe venit	6.558.000	7.918.880	7.918.877		7.918.877	7.918.877		
		04				Sume alocate din cotele defalcate din impozitul pe venit pentru echilibrarea bugetelor locale	3.642.000	3.642.000	3.526.778		3.526.778	3.526.778		
	0402	05				Sume repartizate din Fondul la dispozitia Consiliului Judetean	700.000	700.000	700.000		700.000	700.000		
	0702					IMPOZITE SI TAXE PE PROPRIETATE	4.150.000	4.460.000	4.761.918	870.720	3.891.198	3.797.666		964.252
		01				Impozit si taxa pe cladiri	2.550.000	2.750.000	2.805.279	417.461	2.387.818	2.322.826		482.453
						Impozit pe cladiri de la persoane fizice	1.100.000	1.300.000	1.463.923	302.950	1.160.973	1.133.326		330.597
	0702	01	02			Impozit si taxa pe cladiri de la persoane juridice	1.450.000	1.450.000	1.341.356	114.511	1.226.845	1.189.500		151.856
	0702	02				Impozit si taxa pe teren	1.400.000	1.500.000	1.735.721	411.488	1.324.233	1.289.381		446.340
						Impozit pe terenuri de la persoane fizice	550.000	600.000	745.515	230.420	515.095	502.388		243.127
	0702	02	02			Impozit si taxa pe teren de la persoane juridice	300.000	300.000	329.208	62.851	266.357	254.294		74.914
	0702	02	03			Impozitul pe terenul extravilan + Restante anii anteriori din impozitul pe terenul agricol	550.000	600.000	660.998	118.217	542.781	532.699		128.299

Capi- tol	Sub- capi- tol	Pa- ra- graf	Gru- pa / Titlu	Ar- ti- col	Ali- ne- at	Denumire indicator	Prevederi bugetare initiale	Prevederi bugetare definitive	Drepturi constatate			Incasari realizate	Stingeri pe alte cai decat incasari	Drepturi constatate de incasat
									Total, din care:	din anii precedenti	din anul curent			
A						B	1	2	3=4+5	4	5	6	7	8=3-6-7
0702	03					Taxe judiciare de timbru si alte taxe de timbru	200.000	210.000	220.918	41.771	179.147	185.459		35.459
1102						SUME DEFALCATE DIN TVA	8.080.400	11.532.400	11.508.108		11.508.108	11.508.108		
	02					Sume defalcate din taxa pe valoarea adaugata pentru finantarea cheltuie- lilor descentralizate la nivelul comunelor,oraselor, municipiilor, sectoarelor si Municipiului Bucuresti	5.879.400	7.331.400	7.307.108		7.307.108	7.307.108		
1102	06					Sume defalcate din taxa pe valoarea adaugata pentru echilibrarea bugetelor locale	2.201.000	4.201.000	4.201.000		4.201.000	4.201.000		
1602						TAXE PE UTILIZAREA BUNURILOR, AUTORIZAREA UTILIZARII BUNURILOR SAU PE DESFASURAREA DE ACTIVITATI	2.463.000	2.823.000	4.206.953	1.547.740	2.659.213	2.214.831		1.992.122
1602	02					Impozit pe mijloacele de transport	2.450.000	2.800.000	4.170.711	1.528.213	2.642.498	2.203.093		1.967.618
	01					Impozit pe mijloacele de transport detinute de persoane fizice*)	1.800.000	2.000.000	2.985.306	1.131.816	1.853.490	1.591.596		1.393.710
1602	02	02				Impozit pe mijloace de transport detinute persoane de juridice*)	650.000	800.000	1.185.405	396.397	789.008	611.497		573.908
1602	03					Taxe si tarife pentru eliberarea de licente si autorizatii de functionare	13.000	23.000	36.242	19.527	16.715	11.738		24.504
1802						ALTE IMPOZITE SI TAXE FISCALE	700.000	3.303.670	3.220.652	225.645	2.995.007	2.986.490		234.162
	50					Alte impozite si taxe	700.000	3.303.670	3.220.652	225.645	2.995.007	2.986.490		234.162
3002						VENITURI DIN PROPRIETATE	600.000	920.000	1.226.984	403.837	823.147	739.580		487.404
	05					Venituri din concesiuni si inchirieri	600.000	920.000	1.226.984	403.837	823.147	739.580		487.404
	01					Redevente miniere	400.000	720.000	686.699		686.699	560.346		126.353

Capi- tol	Sub- capi- tol	Pa- ra- gra- f	Gru- pa / Titlu	Ar- ti- col	Ali- ne- at	Denumire indicator	Prevederi bugetare initiale	Prevederi bugetare definitive	Drepturi constatate			Incasari realizate	Stingeri pe alte cai decat incasari	Drepturi constatate de incasat
									Total, din care:	din anii precedenti	din anul curent			
A						B	1	2	3=4+5	4	5	6	7	8=3-6-7
4202						locuinte	10.000	10.000	12.768	9.727	3.041	1.721		11.047
	34					SUBVENTII DE LA BUGETUL DE STAT	14.176.800	14.271.800	1.365.438		1.365.438	1.365.438		
						Subventii pentru acordarea ajutorului pentru incalzirea locuintei si a suplimentului pentru energie alocate pentru consumul de combustibili solizi si/sau petrolieri	30.000	125.000	117.696		117.696	117.696		
4202	87					Subventii de la bugetul de stat catre bugetele locale pentru Programul national de investitii "Anghel Saligny"	1.560.000	1.560.000						
4202	88					Alocari de sume din PNRR aferente asistentei financiare nerambursabile	4.496.780	4.496.780						
4202	88	01				Fonduri europene nerambursabile	3.778.750	3.778.750						
		03				Sume aferente TVA	718.030	718.030						
		89				Alocari de sume din PNRR aferente componentei imprumuturi	8.090.020	8.090.020	1.247.742		1.247.742	1.247.742		
4202	89	01				Fonduri din imprumut rambursabil	6.798.330	6.798.330	1.061.216		1.061.216	1.061.216		
		03				Sume aferente TVA	1.291.690	1.291.690	186.526		186.526	186.526		
4302						SUBVENTII DE LA ALTE ADMINISTRATII		43.350	43.193		43.193	43.193		
	31					Sume alocate din bugetul AFIR, pentru sustinerea proiectelor din PNDR 2014-2020		43.350	43.193		43.193	43.193		
4802						SUME PRIMITE DE LA UE/ALTI DONATORI IN CONTUL PLATILOR EFECTUATE SI PREFINANTARI AFERENTE CADRULUI FINANCIAR 2014-2020		130.100	129.987		129.987	129.987		
4802	04					Fondul European Agricol de Dezvoltare Rurala (FEADR)		130.100	129.987		129.987	129.987		

Capi- tol	Sub- capi- tol	Pa- ra- graf	Gru- pa / Titlu	Ar- ti- col	Ali- ne- at	Denumire indicator	Prevederi bugetare initiale	Prevederi bugetare definitive	Drepturi constatate			Incasari realizate	Stingeri pe alte cai decat incasari	Drepturi constatate de incasat
									Total, din care:	din anii precedenti	din anul curent			
A						B	1	2	3=4+5	4	5	6	7	8=3-6-7
4802	04	01				Sume primite in contul platilor efectuate in anul curent		126.000	125.968		125.968	125.968		
4802	04	02				Sume primite in contul platilor efectuate in anii anteriori		4.100	4.019		4.019	4.019		

PRINAR,
MAG NEHTAI

|||

V



SET servitiu Frantuzilor,
DEBUTUL CRISTIAN

'4

JUDETUL IASI

Capi- tol	Sub- capi- tol	Pa- ra- graf	Gru- pa / Titlu	Ar- ti- col	Ali- ne- at	Denumire indicator	Credite de angajament		Credite bugetare		Angajamente bugetare	Angajamente legale	Plati efectuate	Angajamente legale de platit	Cheltuieli efective
							initiale	definitive	initiale	definitive					
A						B	1	2	3	4	5	6	7	8=6-7	9
5002						TOTAL CHELTUIELI	29.030.300	31.572.300	54.250.000	63.628.000	36.005.648	36.005.648	35.287.750	717.898	28.436.639
5102						AUTORITATI PUBLICE SI ACTIUNI EXTERNE	10.000	10.000	4.459.000	4.749.600	4.299.318	4.299.318	3.982.395	316.923	4.627.424
		01				CHELTUIELI CURENTE			4.449.000	4.739.600	4.327.752	4.327.752	4.010.829	316.923	4.217.958
		10				TITLUL I CHELTUIELI DE PERSONAL			2.949.000	2.949.000	2.949.000	2.949.000	2.632.078	316.922	2.619.019
		10	01			Cheltuieli salariale in bani			2.855.000	2.855.000	2.855.000	2.855.000	2.547.691	307.309	2.534.315
		10	01	01		Salarii de baza			2.250.000	2.235.000	2.235.000	2.235.000	1.984.673	250.327	2.004.053
		10	01	12		Indemnizatii platite unor persoane din afara unitatii			270.000	270.000	270.000	270.000	248.656	21.344	249.664
		10	01	17		Indemnizatii de hrana			85.000	85.000	85.000	85.000	63.050	21.950	62.855
		10	01	30		Alte drepturi salariale in bani			250.000	265.000	265.000	265.000	251.312	13.688	217.743
		10	02			Cheltuieli salariale in natura			31.000	31.000	31.000	31.000	28.800	2.200	28.800
		10	02	06		Vouchere de vacanta			31.000	31.000	31.000	31.000	28.800	2.200	28.800
		10	03			Contributii			63.000	63.000	63.000	63.000	55.587	7.413	55.904
		10	03	07		Contributia asiguratorie pentru munca			63.000	63.000	63.000	63.000	55.587	7.413	55.904
		20				TITLUL II BUNURI SI SERVICII			1.500.000	1.790.600	1.378.752	1.378.752	1.378.751	1	1.598.939
		20	01			Bunuri si servicii			1.268.400	1.529.000	1.224.501	1.224.501	1.224.500	1	1.246.994
		20	01	02		Materiale pentru curatenie			155.000	155.000	139.404	139.404	139.403	1	139.405
		20	01	03		Incalzit, iluminat si forta motrica			90.000	137.000	104.446	104.446	104.446		101.384
		20	01	05		Carburanti si lubrifianti			32.000	32.000	20.056	20.056	20.056		20.056
		20	01	06		Piese de schimb			5.000	15.000	5.212	5.212	5.212		5.212
		20	01	08		Posta, telecomunicatii, radio, tv, internet			150.000	165.000	123.971	123.971	123.971		123.971
		20	01	09		Materiale si prestari de servicii cu caracter functional			630.000	725.000	666.816	666.816	666.816		667.079
		20	01	30		Alte bunuri si servicii pentru intretinere si functionare			206.400	300.000	164.596	164.596	164.596		189.887

Capi- tol	Sub- capi- tol	Pa- ra- graf	Gru- pa / Titlu	Ar- ti- col	Ali- ne- at	Denumire indicator	Credite de angajament		Credite bugetare		Angajamente bugetare	Angajamente legale	Plati efectuate	Angajamente legale de platit	Cheltuieli efective
							initiale	definitive	initiale	definitive					
							A						B	1	2
						PRECEDENTI SI RECUPERATE IN ANUL CURENT					-28.434	-28.434	-28.434		
						85 01 Plati efectuate in anii precedenti si recuperate in anul curent					-28.434	-28.434	-28.434		
						85 01 01 Plati efectuate in anii precedenti si recuperate in anul curent (SF)					-28.434	-28.434	-28.434		
5402						ALTE SERVICII PUBLICE GENERALE			345.000	397.000	358.455	358.455	335.660	22.795	337.492
						01 CHELTUIELI CURENTE			345.000	397.000	358.455	358.455	335.660	22.795	317.774
						10 TITLUL I CHELTUIELI DE PERSONAL			335.000	335.000	335.000	335.000	312.205	22.795	315.480
						10 01 Cheltuieli salariale in bani			322.500	322.500	322.500	322.500	300.640	21.860	303.843
						10 01 01 Salarii de baza			270.000	270.000	270.000	270.000	269.381	619	274.355
						10 01 17 Indemnizatii de hrana			12.700	12.700	12.700	12.700	11.503	1.197	11.406
						10 01 30 Alte drepturi salariale in bani			39.800	39.800	39.800	39.800	19.756	20.044	18.082
						10 02 Cheltuieli salariale in natura			5.000	5.000	5.000	5.000	4.800	200	4.800
						10 02 06 Vouchere de vacanta			5.000	5.000	5.000	5.000	4.800	200	4.800
						10 03 Contributii			7.500	7.500	7.500	7.500	6.765	735	6.837
						10 03 07 Contributia asiguratorie pentru munca			7.500	7.500	7.500	7.500	6.765	735	6.837
						20 TITLUL II BUNURI SI SERVICII			10.000	62.000	23.455	23.455	23.455		2.294
						20 01 Bunuri si servicii			2.000	17.000	2.294	2.294	2.294		2.294
						20 01 06 Piese de schimb			2.000	2.000	595	595	595		595
						20 01 09 Materiale si prestari de servicii cu caracter functional				15.000	1.699	1.699	1.699		1.699
						20 05 Bunuri de natura obiectelor de inventar			8.000	40.000	21.161	21.161	21.161		
						20 05 30 Alte obiecte de inventar			8.000	40.000	21.161	21.161	21.161		
						20 06 Deplasari, detasari, transferari				5.000					
						20 06 01 Deplasari interne, detasari, transferari				5.000					

Capi- tol	Sub- capi- tol	Pa- ra- graf	Gru- pa / Titlu	Ar- ti- col	Ali- ne- at	Denumire indicator	Credite de angajament		Credite bugetare		Angajamente bugetare	Angajamente legale	Plati efectuate	Angajamente legale de platit	Cheltuieli efective
							initiale	definitive	initiale	definitive					
							1	2	3	4					
A						B	1	2	3	4	5	6	7	8=6-7	9
						Dezvoltare Rurala (FEADR)	362.000	362.000	362.000	362.000	90.590	90.590	90.590		
			58	04	02	Finantarea externa nerambursabila	362.000	362.000	362.000	362.000	90.590	90.590	90.590		
			60			Titlul XII PROIECTE CU FINANTARE DIN SUMELE REPREZENTAND ASISTENTA FINANCIARA NERAMBURSABILA AFERENTA PNRR	2.448.600	2.448.600	2.448.600	2.448.600					
			60	01		Fonduri europene nerambursabile	2.057.600	2.057.600	2.057.600	2.057.600					
			60	03		Sume aferente TVA	391.000	391.000	391.000	391.000					
			70			CHELTUIELI DE CAPITAL	5.298.500	4.910.000	5.298.500	4.910.000	1.696.861	1.696.861	1.696.860	1	2.850
			71			TITLUL XV ACTIVE NEFINANCIARE	5.298.500	4.910.000	5.298.500	4.910.000	1.696.861	1.696.861	1.696.860	1	2.850
			71	01		Active fixe	5.298.500	4.910.000	5.298.500	4.910.000	1.696.861	1.696.861	1.696.860	1	2.850
			71	01	01	Constructii	5.298.500	4.910.000	5.298.500	4.910.000	1.696.861	1.696.861	1.696.860	1	1.450
			71	01	03	Mobilier, aparatura birotica si alte active corporale									1.400
6702						CULTURA, RECREERE SI RELIGIE	255.000	5.000	3.244.300	3.311.300	2.750.189	2.750.189	2.704.194	45.995	2.836.244
			01			CHELTUIELI CURENTE			2.989.300	3.306.300	2.750.189	2.750.189	2.704.194	45.995	2.666.016
			10			TITLUL I CHELTUIELI DE PERSONAL			634.200	652.200	652.200	652.200	606.205	45.995	613.691
			10	01		Cheltuieli salariale in bani			607.500	625.000	625.000	625.000	580.350	44.650	587.670
			10	01	01	Salarii de baza			528.000	529.500	529.500	529.500	505.890	23.610	517.042
			10	01	17	Indemnizatii de hrana			37.500	37.500	37.500	37.500	30.756	6.744	30.664
			10	01	30	Alte drepturi salariale in bani			42.000	58.000	58.000	58.000	43.704	14.296	39.964
			10	02		Cheltuieli salariale in natura			12.800	12.800	12.800	12.800	12.800		12.800
			10	02	06	Vouchere de vacanta			12.800	12.800	12.800	12.800	12.800		12.800
			10	03		Contributii			13.900	14.400	14.400	14.400	13.055	1.345	13.221
			10	03	07	Contributia asiguratorie pentru munca			13.900	14.400	14.400	14.400	13.055	1.345	13.221
			20			TITLUL II BUNURI SI SERVICII			1.505.100	1.877.100	1.334.068	1.334.068	1.334.068		1.288.404

Capi- tol	Sub- capi- tol	Pa- ra- graf	Gru- pa / Titlu	Ar- ti- col	Ali- ne- at	Denumire indicator	Credite de angajament		Credite bugetare		Angajamente bugetare	Angajamente legale	Plati efectuate	Angajamente legale de platit	Cheltuieli efective
							initiale	definitive	initiale	definitive					
A						B	1	2	3	4	5	6	7	8=6-7	9
			20	01		Bunuri si servicii			620.000	953.000	645.132	645.132	645.132		629.931
			20	01	02	Materiale pentru curatenie			119.000	167.000	140.509	140.509	140.509		140.509
			20	01	03	Incalzit, iluminat si forta motrica			270.000	385.000	326.452	326.452	326.452		311.251
			20	01	06	Piese de schimb			6.000	6.000					
			20	01	07	Transport				65.000	36.907	36.907	36.907		36.907
			20	01	09	Materiale si prestari de servicii cu caracter functional			30.000	30.000	10.875	10.875	10.875		10.875
			20	01	30	Alte bunuri si servicii pentru intretinere si functionare			195.000	300.000	130.389	130.389	130.389		130.389
			20	02		Reparatii curente			200.000	200.000	58.860	58.860	58.860		58.860
			20	03		Hrana			5.000	5.000					
			20	03	01	Hrana pentru oameni			5.000	5.000					
			20	04		Medicamente si materiale sanitare			2.000	2.000	706	706	706		706
			20	04	01	Medicamente			2.000	2.000	706	706	706		706
			20	05		Bunuri de natura obiectelor de inventar			50.000	44.000	33.361	33.361	33.361		2.898
			20	05	30	Alte obiecte de inventar			50.000	44.000	33.361	33.361	33.361		2.898
			20	06		Deplasari, detasari, transferari			10.000	10.000					
			20	06	01	Deplasari interne, detasari, transferari			10.000	10.000					
			20	11		Carti, publicatii si materiale documentare			90.000	90.000	52.915	52.915	52.915		52.915
			20	30		Alte cheltuieli			528.100	573.100	543.094	543.094	543.094		543.094
			20	30	02	Protocol si reprezentare			15.000	15.000	13.830	13.830	13.830		13.830
			20	30	30	Alte cheltuieli cu bunuri si servicii			513.100	558.100	529.264	529.264	529.264		529.264
			51			TITLUL VI TRANSFERURI INTRE UNITATI ALE ADMINISTRATIEI PUBLICE			600.000	635.000	633.921	633.921	633.921		633.921
			51	01		Transferuri curente			600.000	635.000	633.921	633.921	633.921		633.921

Capi- tol	Sub- capi- tol	Pa- ra- graf	Gru- pa / Titlu	Ar- ti- col	Ali- ne- at	Denumire indicator	Credite de angajament		Credite bugetare		Angajamente bugetare	Angajamente legale	Plati efectuate	Angajamente legale de platit	Cheltuieli efective
							initiale	definitive	initiale	definitive					
							1	2	3	4					
A						B	1	2	3	4	5	6	7	8=6-7	9
			51	01	01	Transferuri catre institutiile publice			600.000	635.000	633.921	633.921	633.921		633.921
			59			TITLUL XI ALTE CHELTUIELI			250.000	142.000	130.000	130.000	130.000		130.000
			59	11		Asociatii si fundatii			10.000	10.000					
			59	12		Sustinerea cultelor			240.000	132.000	130.000	130.000	130.000		130.000
			70			CHELTUIELI DE CAPITAL	255.000	5.000	255.000	5.000					170.228
			71			TITLUL XV ACTIVE NEFINANCIARE	255.000	5.000	255.000	5.000					170.228
			71	01		Active fixe	255.000	5.000	255.000	5.000					170.228
			71	01	01	Constructii	255.000	5.000	255.000	5.000					96.902
			71	01	02	Masini, echipamente si mijloace de transport									68.168
			71	01	03	Mobilier, aparatura birotica si alte active corporale									3.397
			71	01	30	Alte active fixe (inclusiv reparatii capitale)									1.761
6802						ASIGURARI SI ASISTENTA SOCIALA			6.684.000	7.999.500	7.757.649	7.757.649	7.616.200	141.449	7.854.578
			01			CHELTUIELI CURENTE			6.684.000	7.999.500	7.767.411	7.767.411	7.625.962	141.449	7.854.578
			10			TITLUL I CHELTUIELI DE PERSONAL			3.605.000	3.855.000	3.855.000	3.855.000	3.713.551	141.449	3.798.345
			10	01		Cheltuieli salariale in bani			3.520.000	3.770.000	3.770.000	3.770.000	3.631.892	138.108	3.714.831
			10	01	01	Salarii de baza			3.200.000	3.450.000	3.450.000	3.450.000	3.355.337	94.663	3.434.323
			10	01	17	Indemnizatii de hrana			320.000	320.000	320.000	320.000	276.555	43.445	280.508
			10	03		Contributii			85.000	85.000	85.000	85.000	81.659	3.341	83.514
			10	03	07	Contributia asiguratorie pentru munca			85.000	85.000	85.000	85.000	81.659	3.341	83.514
			20			TITLUL II BUNURI SI SERVICII			99.000	244.500	161.103	161.103	161.103		181.103
			20	01		Bunuri si servicii			60.500	196.500	139.760	139.760	139.760		159.760
			20	01	03	Incalzit, iluminat si forta motrica			6.000	10.000	7.011	7.011	7.011		7.011
			20	01	07	Transport			27.500	139.500	96.149	96.149	96.149		116.149

Capi- tol	Sub- capi- tol	Pa- ra- graf	Gru- pa / Titlu	Ar- ti- col	Ali- ne- at	Denumire indicator	Credite de angajament		Credite bugetare		Angajamente bugetare	Angajamente legale	Plati efectuate	Angajamente legale de platit	Cheltuieli efective
							initiale	definitive	initiale	definitive					
							A	B	1	2	3	4	5	6	7
			20	01	09	Materiale si prestari de servicii cu caracter functional			27.000	47.000	36.600	36.600	36.600		36.600
			20	03		Hrana			23.500	33.000	21.343	21.343	21.343		21.343
			20	03	01	Hrana pentru oameni			23.500	33.000	21.343	21.343	21.343		21.343
			20	13		Pregatire profesionala			15.000	15.000					
			57			TITLUL VIII ASISTENTA SOCIALA			2.980.000	3.900.000	3.751.308	3.751.308	3.751.308		3.875.130
			57	02		Ajutoare sociale			2.980.000	3.900.000	3.751.308	3.751.308	3.751.308		3.875.130
			57	02	01	Ajutoare sociale in numerar			2.980.000	3.900.000	3.751.308	3.751.308	3.751.308		3.875.130
			84			PLATI EFECTUATE IN ANII PRECEDENTI SI RECUPERATE IN ANUL CURENT					-9.762	-9.762	-9.762		
			85			Titlul XXI PLATI EFECTUATE IN ANII PRECEDENTI SI RECUPERATE IN ANUL CURENT					-9.762	-9.762	-9.762		
			85	01		Plati efectuate in anii precedenti si recuperate in anul curent					-9.762	-9.762	-9.762		
			85	01	01	Plati efectuate in anii precedenti si recuperate in anul curent (SF)					-9.762	-9.762	-9.762		
7002						LOCUINTE, SERVICII SI DEZVOLTARE PUBLICA	20.656.200	23.836.700	29.710.200	37.489.600	17.230.195	17.230.195	17.039.460	190.735	10.883.133
			01			CHELTUIELI CURENTE	10.338.200	10.380.200	19.392.200	24.033.100	10.333.267	10.333.267	10.142.532	190.735	8.506.092
			10			TITLUL I CHELTUIELI DE PERSONAL			2.054.000	2.054.000	2.054.000	2.054.000	1.863.267	190.733	1.876.921
			10	01		Cheltuieli salariale in bani			1.969.000	1.969.000	1.969.000	1.969.000	1.786.339	182.661	1.799.684
			10	01	01	Salarii de baza			1.700.000	1.675.000	1.675.000	1.675.000	1.552.180	122.820	1.578.736
			10	01	05	Sporuri pentru conditii de munca			22.000	22.000	22.000	22.000	14.666	7.334	14.422
			10	01	17	Indemnizatii de hrana			115.000	115.000	115.000	115.000	84.971	30.029	85.405
			10	01	30	Alte drepturi salariale in bani			132.000	157.000	157.000	157.000	134.522	22.478	121.121
			10	02		Cheltuieli salariale in natura			40.000	40.000	40.000	40.000	36.800	3.200	36.800

Capi- tol	Sub- capi- tol	Pa- ra- graf	Gru- pa / Titlu	Ar- ti- col	Ali- ne- at	Denumire indicator	Credite de angajament		Credite bugetare		Angajamente bugetare	Angajamente legale	Plati efectuate	Angajamente legale de platit	Cheltuieli efective
							initiale	definitive	initiale	definitive					
A						B	1	2	3	4	5	6	7	8=6-7	9
						unor conventii sau contracte de asociere			110.000	110.000	108.996	108.996	108.996		108.996
			20	30		Alte cheltuieli			825.000	525.000	268.822	268.822	268.821	1	161.762
			20	30	01	Reclama si publicitate			10.000	10.000	1.924	1.924	1.924		1.924
			20	30	03	Prime de asigurare non-viata			15.000	15.000	14.132	14.132	14.131	1	12.558
			20	30	30	Alte cheltuieli cu bunuri si servicii			800.000	500.000	252.766	252.766	252.766		147.280
			58			TITLUL X PROIECTE CU FINANTARE DIN FONDURI EXTERNE NERAMBURSABILE CADRULUI FINANCIAR 2014-2020 SI DIN FONDUL DE MODERNIZARE	200.000	242.000	200.000	242.000	167.826	167.826	167.826		
			58	04		Programe din Fondul European Agricol de Dezvoltare Rurala (FEADR)	200.000	242.000	200.000	242.000	167.826	167.826	167.826		
			58	04	02	Finantarea externa nerambursabila	200.000	242.000	200.000	242.000	167.826	167.826	167.826		
			60			Titlul XII PROIECTE CU FINANTARE DIN SUMELE REPREZENTAND ASISTENTA FINANCIARA NERAMBURSABILA AFERENTA PNRR	2.048.180	2.048.180	2.048.180	2.048.180					
			60	01		Fonduri europene nerambursabile	1.721.150	1.721.150	1.721.150	1.721.150					
			60	03		Sume aferente TVA	327.030	327.030	327.030	327.030					
			61			Titlul XIII PROIECTE CU FINANTARE DIN SUMELE AFERENTE COMPONENTEI DE IMPRUMUT A PNRR	8.090.020	8.090.020	8.090.020	8.090.020	1.247.742	1.247.742	1.247.742		
			61	01		Fonduri din imprumut rambursabil	6.798.330	6.798.330	6.798.330	6.798.330	1.061.216	1.061.216	1.061.216		
			61	03		Sume aferente TVA	1.291.690	1.291.690	1.291.690	1.291.690	186.526	186.526	186.526		
			70			CHELTUIELI DE CAPITAL	10.318.000	13.456.500	10.318.000	13.456.500	6.919.481	6.919.481	6.919.481		2.377.041
			71			TITLUL XV ACTIVE NEFINANCIARE	10.318.000	13.456.500	10.318.000	13.456.500	6.919.481	6.919.481	6.919.481		2.377.041
			71	01		Active fixe	10.318.000	13.456.500	10.318.000	13.456.500	6.919.481	6.919.481	6.919.481		2.377.041

Capi- tol	Sub- capi- tol	Pa- ra- graf	Gru- pa / Titlu	Ar- ti- col	Ali- ne- at	Denumire indicator	Credite de angajament		Credite bugetare		Angajamente bugetare	Angajamente legale	Plati efectuate	Angajamente legale de platit	Cheltuieli efective
							initiale	definitive	initiale	definitive					
A						B	1	2	3	4	5	6	7	8=6-7	9
			71	01	01	Constructii	9.847.000	12.975.500	9.847.000	12.975.500	6.616.022	6.616.022	6.616.022		2.182.700
			71	01	02	Masini, echipamente si mijloace de transport									105.118
			71	01	03	Mobilier, aparatura birotica si alte active corporale									28.724
			71	01	30	Alte active fixe (inclusiv reparatii capitale)	471.000	481.000	471.000	481.000	303.459	303.459	303.459		60.499
			84			PLATI EFECTUATE IN ANII PRECEDENTI SI RECUPERATE IN ANUL CURENT					-22.553	-22.553	-22.553		
			85			Titul XXI PLATI EFECTUATE IN ANII PRECEDENTI SI RECUPERATE IN ANUL CURENT					-22.553	-22.553	-22.553		
			85	01		Plati efectuate in anii precedenti si recuperate in anul curent					-22.553	-22.553	-22.553		
			85	01	01	Plati efectuate in anii precedenti si recuperate in anul curent (SF)					-22.475	-22.475	-22.475		
			85	01	02	Plati efectuate in anii precedenti si recuperate in anul curent (SD)					-78	-78	-78		
8402						TRANSPORTURI			651.000	539.000	449.546	449.546	449.546		539.566
			01			CHELTUIELI CURENTE			651.000	539.000	449.546	449.546	449.546		429.546
			20			TITLUL II BUNURI SI SERVICII			150.000	38.000	22.168	22.168	22.168		22.168
			20	01		Bunuri si servicii			150.000	38.000	22.168	22.168	22.168		22.168
			20	01	07	Transport			150.000	38.000	22.168	22.168	22.168		22.168
			40			TITLUL IV SUBVENTII			501.000	501.000	427.378	427.378	427.378		407.378
			40	03		Subventii pentru acoperirea diferentelor de pret si tarif			501.000	501.000	427.378	427.378	427.378		407.378

Capi- tol	Sub- capi- tol	Pa- ra- graf	Gru- pa / Titlu	Ar- ti- col	Ali- ne- at	Denumire indicator	Credite de angajament		Credite bugetare		Angajamente bugetare	Angajamente legale	Plati efectuate	Angajamente legale de platit	Cheltuieli efective
							initiale	definitive	initiale	definitive					
A						B	1	2	3	4	5	6	7	8=6-7	9
			70			CHELTUIELI DE CAPITAL									110.020
			71			TITLUL XV ACTIVE NEFINANCIARE									110.020
			71	01		Active fixe									110.020
			71	01	01	Constructii									110.020
8702						ALTE ACTIUNI ECONOMICE									6.908
			70			CHELTUIELI DE CAPITAL									6.908
			71			TITLUL XV ACTIVE NEFINANCIARE									6.908
			71	01		Active fixe									6.908
			71	01	01	Constructii									6.908

Conducatorul institutiei,

PRIMAR,
MAG NITAI

/ / /

V

Conducatorul compartimentului
financiar-contabilDEHELEAN CRISTINA
II.

Capi- tol	Sub- capi- tol	Pa- ra- gra- f	Gru- pa / Titlu	Ar- ti- col	Ali- ne- at	Denumire indicator	Prevederi bugetare initiale	Prevederi bugetare definitive	Drepturi constatate			Incasari realizate	Stingeri pe alte cai decat incasari	Drepturi constatate de incasat
									Total, din care:	din anii precedenti	din anul curent			
A						B	1	2	3=4+5	4	5	6	7	8=3-6-7
0001	10					TOTAL VENITURI-VENITURI PROPRII,SUBVENTII	600.000	640.860	639.781		639.781	639.781		
3610						DIVERSE VENITURI		5.860	5.860		5.860	5.860		
	50					Alte venituri		5.860	5.860		5.860	5.860		
4310						SUBVENTII DE LA ALTE ADMINISTRATII	600.000	635.000	633.921		633.921	633.921		
	09					Subventii pentru institutii publice	600.000	635.000	633.921		633.921	633.921		

PRIMAR,
MAG NITAI
|||



SEF SERVICIU FINANTEL,
DANILEAN CRISTINA

|||

Capi- tol	Sub- capi- tol	Pa- ra- graf	Gru- pa / Titlu	Ar- ti- col	Ali- ne- at	Denumire indicator	Credite de angajament		Credite bugetare		Angajamente bugetare	Angajamente legale	Plati efectuate	Angajamente legale de platit	Cheltuieli efective
							initiale	definitive	initiale	definitive					
A						B	1	2	3	4	5	6	7	8=6-7	9
5010						TOTAL CHELTUIELI DIN VENITURI PROPRII									
						SI SUBVENTII			600.000	640.860	639.782	639.782	639.781	1	611.161
6710						CULTURA, RECREERE SI RELIGIE			600.000	640.860	639.782	639.782	639.781	1	611.161
	05					Servicii recreative si sportive			600.000	640.860	639.782	639.782	639.781	1	611.161
		01				Sport			600.000	640.860	639.782	639.782	639.781	1	611.161

Capi- tol	Sub- capi- tol	Pa- ra- graf	Gru- pa / Titlu	Ar- ti- col	Ali- ne- at	Denumire indicator	Credite de angajament		Credite bugetare		Angajamente bugetare	Angajamente legale	Plati efectuate	Angajamente legale de platit	Cheltuieli efective
							initiale	definitive	initiale	definitive					
A						B	1	2	3	4	5	6	7	8=6-7	9
5010						TOTAL CHELTUIELI DIN VENITURI PROPRII									
						SI SUBVENTII			600.000	640.860	639.782	639.782	639.781	1	611.161
6710						CULTURA, RECREERE SI RELIGIE			600.000	640.860	639.782	639.782	639.781	1	611.161
		01				CHELTUIELI CURENTE			600.000	640.860	639.782	639.782	639.781	1	611.161
		20				TITLUL II BUNURI SI SERVICII			600.000	640.860	639.782	639.782	639.781	1	611.161
		20	01			Bunuri si servicii			185.000	189.530	188.569	188.569	188.568	1	188.568
		20	01	02		Materiale pentru curatenie			5.000	1.130	1.125	1.125	1.125		1.125
		20	01	05		Carburanti si lubrifianti			40.000	33.500	33.500	33.500	33.500		33.500
		20	01	09		Materiale si prestari de servicii cu caracter functional			140.000	154.900	153.944	153.944	153.943	1	153.943
		20	03			Hrana			15.000	10.200	10.180	10.180	10.180		10.180
		20	03	01		Hrana pentru oameni			15.000	10.200	10.180	10.180	10.180		10.180
		20	05			Bunuri de natura obiectelor de inventar			30.000	27.600	27.585	27.585	27.585		27.585
		20	05	30		Alte obiecte de inventar			30.000	27.600	27.585	27.585	27.585		27.585
		20	06			Deplasari, detasari, transferari			120.000	90.200	90.148	90.148	90.148		90.148
		20	06	01		Deplasari interne, detasari, transferari			110.000	80.200	80.148	80.148	80.148		80.148
		20	06	02		Deplasari in strainatate			10.000	10.000	10.000	10.000	10.000		10.000
		20	30			Alte cheltuieli			250.000	323.330	323.300	323.300	323.300		322.265
		20	30	30		Alte cheltuieli cu bunuri si servicii			250.000	323.330	323.300	323.300	323.300		322.265

Conducatorul institutiei,

PRIMAR,
MAG NITAI
018



Conducatorul compartimentului
financiar-contabil

DEHELEAN CRISTINA
17


CONTUL DE EXECUTIE AL BUGETULUI LOCAL - VENITURI
SECTIUNEA DE FUNCTIONARE
31.12.2024

Pag. 1 -lei-

Capi- tol	Sub- capi- tol	Pa- ra- graf	Gru- pa / Titlu	Ar- ti- col	Ali- ne- at	Denumire indicator	Prevederi bugetare initiale	Prevederi bugetare definitive	Drepturi constatate			Incasari realizate	Stingeri pe alte cai decat incasari	Drepturi constatate de incasat
									Total, din care:	din anii precedenti	din anul curent			
A						B	1	2	3=4+5	4	5	6	7	8=3-6-7
0001	02					TOTAL VENITURI-BUGET LOCAL	25.219.700	32.055.700	40.023.122	4.297.827	35.725.295	35.063.692		4.959.430
0002						I. VENITURI CURENTE	25.189.700	31.930.700	39.905.426	4.297.827	35.607.599	34.945.996		4.959.430
0003						A. VENITURI FISCALE	26.793.400	34.979.950	36.411.335	2.644.105	33.767.230	33.220.799		3.190.536
0004						A1. IMPOZIT PE VENIT, PROFIT SI CASTIGURI DIN CAPITAL	11.400.000	12.860.880	12.713.704		12.713.704	12.713.704		
0300						A1.2 IMPOZIT PE VENIT, PROFIT SI CASTIGURI DIN CAPITAL DE LA PERSOANE FIZICE	11.400.000	12.860.880	12.713.704		12.713.704	12.713.704		
0302						IMPOZIT PE VENIT	500.000	600.000	568.049		568.049	568.049		
	18					Impozitul pe veniturile din transferul proprietatilor imobiliare din patrimoniul personal	500.000	600.000	568.049		568.049	568.049		
0402						COTE SI SUME DEFALCATE DIN IMPOZITUL PE VENIT	10.900.000	12.260.880	12.145.655		12.145.655	12.145.655		
	01					Cote defalcate din impozitul pe venit	6.558.000	7.918.880	7.918.877		7.918.877	7.918.877		
	04					Sume alocate din cotele defalcate din impozitul pe venit pentru echilibrarea bugetelor locale	3.642.000	3.642.000	3.526.778		3.526.778	3.526.778		
	05					Sume repartizate din Fondul la dispozitia Consiliului Judetean	700.000	700.000	700.000		700.000	700.000		
0700	02					A3 IMPOZITE SI TAXE PE PROPRIETATE	4.150.000	4.460.000	4.761.918	870.720	3.891.198	3.797.666		964.252
0702						IMPOZITE SI TAXE PE PROPRIETATE	4.150.000	4.460.000	4.761.918	870.720	3.891.198	3.797.666		964.252
	01					Impozit si taxa pe cladiri	2.550.000	2.750.000	2.805.279	417.461	2.387.818	2.322.826		482.453
	01					Impozit pe cladiri de la persoane fizice	1.100.000	1.300.000	1.463.923	302.950	1.160.973	1.133.326		330.597
	02					Impozit si taxa pe cladiri de la persoane juridice	1.450.000	1.450.000	1.341.356	114.511	1.226.845	1.189.500		151.856

Capi- tol	Sub- capi- tol	Pa- ra- gra-	Gru- pa / Titlu	Ar- ti- col	Ali- ne- at	Denumire indicator	Prevederi bugetare initiale	Prevederi bugetare definitive	Drepturi constatate			Incasari realizate	Stingeri pe alte cai decat incasari	Drepturi constatate de incasat
									Total, din care:	din anii precedenti	din anul curent			
A						B	1	2	3=4+5	4	5	6	7	8=3-6-7
3502	01	02				aplicate de catre alte institutii de specialitate	1.000.000	1.000.000	2.143.228	1.249.885	893.343	861.738		1.281.490
3702						TRANSFERURI VOLUNTARE, ALTELE DECAT SUBVENTIILE	-3.316.700	-5.094.250						
		03				Varsaminte din sectiunea de functionare pentru finantarea sectiunii de dezvoltare a bugetului local(cu semnul minus)	-3.316.700	-5.094.250						
4100	02					IV. SUBVENTII	30.000	125.000	117.696		117.696	117.696		
4200						SUBVENTII DE LA ALTE NIVELE ALE ADMINISTRATIEI PUBLICE	30.000	125.000	117.696		117.696	117.696		
4202						SUBVENTII DE LA BUGETUL DE STAT	30.000	125.000	117.696		117.696	117.696		
		34				Subventii pentru acordarea ajutorului pentru incalzirea locuintei si a suplimentului pentru energie alocate pentru consumul de combustibili solizi si/sau petrolieri	30.000	125.000	117.696		117.696	117.696		

PRIMAR,
MAG NITAI
1 1 1



SEF SERVICIU FINANCIAR,
DEHELEAN CRISTINA
1

**CONTUL DE EXECUTIE AL INSTITUTIILOR PUBLICE FINANTATE
DIN VENITURI PROPRII SI SUBVENTII DIN BUGETUL LOCAL - VENITURI
SECTIUNEA DE FUNCTIONARE
31.12.2024**

Pag. 1 -lei-

Capi- tol	Sub- capi- tol	Pa- ra- graf	Gru- pa / Titlu	Ar- ti- col	Ali- ne- at	Denumire indicator	Prevederi bugetare initiale	Prevederi bugetare definitive	Drepturi constatate			Incasari realizate	Stingeri pe alte cai decat incasari	Drepturi constatate de incasat
									Total, din care:	din anii precedenti	din anul curent			
A						B	1	2	3=4+5	4	5	6	7	8=3-6-7
0001	10					TOTAL VENITURI-VENITURI PROPRII,SUBVENTII	600.000	640.860	639.781		639.781	639.781		
0002						I. VENITURI CURENTE		5.860	5.860		5.860	5.860		
2900						C. VENITURI NEFISCALE		5.860	5.860		5.860	5.860		
3300						C2. VANZARI DE BUNURI SI SERVICII		5.860	5.860		5.860	5.860		
3610						DIVERSE VENITURI		5.860	5.860		5.860	5.860		
	50					Alte venituri		5.860	5.860		5.860	5.860		
4100	10					IV. SUBVENTII	600.000	635.000	633.921		633.921	633.921		
4310						SUBVENTII DE LA ALTE ADMINISTRATII	600.000	635.000	633.921		633.921	633.921		
	09					Subventii pentru institutii publice	600.000	635.000	633.921		633.921	633.921		

PRIMAR,
MAG NIKAI

111



SEF SERVICIU FINANCIAR,
DEHOLAN CRISTINA

1

CONTUL DE EXECUTIE AL BUGETULUI LOCAL - VENITURI
SECTIUNEA DE DEZVOLTARE
31.12.2024

Pag. 1 -lei-

Capi- tol	Sub- capi- tol	Pa- ra- graf	Gru- pa/ Titlu	Ar- ti- col	Ali- ne- at	Denumire indicator	Prevederi bugetare initiale	Prevederi bugetare definitive	Drepturi constatate			Incasari realizate	Stingeri pe alte cai decat incasari	Drepturi constatate de incasat
									Total, din care:	din anii precedenti	din anul curent			
A						B	1	2	3=4+5	4	5	6	7	8=3-6-7
0001	02					TOTAL VENITURI-BUGET LOCAL	17.597.500	20.139.500	2.122.044	136.488	1.985.556	2.052.506		69.538
0002						I. VENITURI CURENTE	3.316.700	5.094.250						
2900						C. VENITURI NEFISCALE	3.316.700	5.094.250						
3300						C2. VANZARI DE BUNURI SI SERVICII	3.316.700	5.094.250						
3702						TRANSFERURI VOLUNTARE, ALTELE DECAT SUBVENTIILE	3.316.700	5.094.250						
	04					Varsaminte din sectiunea de functionare	3.316.700	5.094.250						
3900	02					II. VENITURI DIN CAPITAL	134.000	725.000	701.122	136.488	564.634	631.584		69.538
3902						VENITURI DIN VALORIFICAREA UNOR BUNURI	134.000	725.000	701.122	136.488	564.634	631.584		69.538
	07					Venituri din vanzarea unor bunuri aparținind domeniului privat al statului sau al unitatilor administrativ- teritoriale	124.000	715.000	688.354	126.761	561.593	629.863		58.491
	10					Depozite speciale pentru constructii de locuinte	10.000	10.000	12.768	9.727	3.041	1.721		11.047
4100	02					IV. SUBVENTII	14.146.800	14.190.150	1.290.935		1.290.935	1.290.935		
4200						SUBVENTII DE LA ALTE NIVELE ALE ADMINISTRATIEI PUBLICE	14.146.800	14.190.150	1.290.935		1.290.935	1.290.935		
4202						SUBVENTII DE LA BUGETUL DE STAT	14.146.800	14.146.800	1.247.742		1.247.742	1.247.742		
	87					Subventii de la bugetul de stat catre bugetele locale pentru Programul national de investitii "Anghel Saligny"	1.560.000	1.560.000						
	88					Alocari de sume din PNRR aferente asistentei financiare nerambursabile	4.496.780	4.496.780						
	01					Fonduri europene nerambursabile	3.778.750	3.778.750						
	03					Sume aferente TVA	718.030	718.030						

Capi- tol	Sub- capi- tol	Pa- ra- gra-	Gru- pa / Titlu	Ar- ti- col	Ali- ne- at	Denumire indicator	Prevederi bugetare initiale	Prevederi bugetare definitive	Drepturi constatate			Incasari realizate	Stingeri pe alte cai decat incasari	Drepturi constatate de incasat
									Total, din care:	din anii precedenti	din anul curent			
A						B	1	2	3=4+5	4	5	6	7	8=3-6-7
4202	89					Alocari de sume din PNRR aferente componentei imprumuturi	8.090.020	8.090.020	1.247.742		1.247.742	1.247.742		
	01					Fonduri din imprumut rambursabil	6.798.330	6.798.330	1.061.216		1.061.216	1.061.216		
	03					Sume aferente TVA	1.291.690	1.291.690	186.526		186.526	186.526		
4302						SUBVENTII DE LA ALTE ADMINISTRATII		43.350	43.193		43.193	43.193		
	31					Sume alocate din bugetul AFIR, pentru sustinerea proiectelor din PNDR 2014-2020		43.350	43.193		43.193	43.193		
4802						SUME PRIMITE DE LA UE/ALTI DONATORI IN CONTUL PLATILOR EFECTUATE SI PREFINANTARI AFERENTE CADRULUI FINANCIAR 2014-2020		130.100	129.987		129.987	129.987		
	04					Fondul European Agricol de Dezvoltare Rurala (FEADR)		130.100	129.987		129.987	129.987		
	01					Sume primite in contul platilor efectuate in anul curent		126.000	125.968		125.968	125.968		
	02					Sume primite in contul platilor efectuate in anii anteriori		4.100	4.019		4.019	4.019		

PRIMAR,
MAG. NITAI
1 1 1



SEF SERVICIU FINANCIAR,
DETELUSAN CRISTINA

- lu

/

CONTUL DE EXECUTIE AL BUGETULUI LOCAL - CHELTUIELI
SECTIUNEA DE FUNCTIONARE
31.12.2024

Capi- tol	Sub- capi- tol	Pa- ra- graf	Gru- pa / Titlu	Ar- ti- col	Ali- ne- at	Denumire indicator	Credite de angajament		Credite bugetare		Angajamente bugetare	Angajamente legale	Plati efectuate	Angajamente legale de platit	Cheltuieli efective
							initiale	definitive	initiale	definitive					
A						B	1	2	3	4	5	6	7	8=6-7	9
5002						TOTAL CHELTUIELI			25.219.700	32.055.700	25.883.226	25.883.226	25.165.329	717.897	25.321.089
			01			CHELTUIELI CURENTE			25.219.700	32.055.700	25.943.897	25.943.897	25.226.000	717.897	25.321.089
			10			TITLUL I CHELTUIELI DE PERSONAL			9.577.200	9.845.200	9.845.200	9.845.200	9.127.306	717.894	9.223.456
			20			TITLUL II BUNURI SI SERVICII			11.114.100	16.716.100	10.874.443	10.874.443	10.874.440	3	10.769.557
			40			TITLUL IV SUBVENTII			501.000	501.000	427.378	427.378	427.378		407.378
			51			TITLUL VI TRANSFERURI INTRE UNITATI ALE ADMINISTRATIEI PUBLICE			600.000	635.000	633.921	633.921	633.921		633.921
			57			TITLUL VIII ASISTENTA SOCIALA			3.177.400	4.216.400	4.032.955	4.032.955	4.032.955		4.156.777
			59			TITLUL XI ALTE CHELTUIELI			250.000	142.000	130.000	130.000	130.000		130.000
			84			PLATI EFECTUATE IN ANII PRECEDENTI SI RECUPERATE IN ANUL CURENT					-60.671	-60.671	-60.671		
			85			Titlul XXI PLATI EFECTUATE IN ANII PRECEDENTI SI RECUPERATE IN ANUL CURENT					-60.671	-60.671	-60.671		
5100	02					Partea I-a SERVICII PUBLICE GENERALE			4.794.000	5.136.600	4.657.773	4.657.773	4.318.055	339.718	4.535.732
5102						AUTORITATI PUBLICE SI ACTIUNI EXTERNE			4.449.000	4.739.600	4.299.318	4.299.318	3.982.395	316.923	4.217.958
			01			CHELTUIELI CURENTE			4.449.000	4.739.600	4.327.752	4.327.752	4.010.829	316.923	4.217.958
			10			TITLUL I CHELTUIELI DE PERSONAL			2.949.000	2.949.000	2.949.000	2.949.000	2.632.078	316.922	2.619.019
			10	01		Cheltuieli salariale in bani			2.855.000	2.855.000	2.855.000	2.855.000	2.547.691	307.309	2.534.315
			10	01	01	Salarii de baza			2.250.000	2.235.000	2.235.000	2.235.000	1.984.673	250.327	2.004.053
			10	01	12	Indemnizatii platite unor persoane din afara unitatii			270.000	270.000	270.000	270.000	248.656	21.344	249.664
			10	01	17	Indemnizatii de hrana			85.000	85.000	85.000	85.000	63.050	21.950	62.855
			10	01	30	Alte drepturi salariale in bani			250.000	265.000	265.000	265.000	251.312	13.688	217.743
			10	02		Cheltuieli salariale in natura			31.000	31.000	31.000	31.000	28.800	2.200	28.800
			10	02	06	Vouchere de vacanta			31.000	31.000	31.000	31.000	28.800	2.200	28.800

Capi- tol	Sub- capi- tol	Pa- ra- graf	Gru- pa / Titlu	Ar- ti- col	Ali- ne- at	Denumire indicator	Credite de angajament		Credite bugetare		Angajamente bugetare	Angajamente legale	Plati efectuate	Angajamente legale de platit	Cheltuieli efective
							initiale	definitive	initiale	definitive					
							1	2	3	4					
A						B	1	2	3	4	5	6	7	8=6-7	9
			10	03		Contributii			63.000	63.000	63.000	63.000	55.587	7.413	55.904
			10	03	07	Contributia asiguratorie pentru munca			63.000	63.000	63.000	63.000	55.587	7.413	55.904
			20			TITLUL II BUNURI SI SERVICII			1.500.000	1.790.600	1.378.752	1.378.752	1.378.751	1	1.598.939
			20	01		Bunuri si servicii			1.268.400	1.529.000	1.224.501	1.224.501	1.224.500	1	1.246.994
			20	01	02	Materiale pentru curatenie			155.000	155.000	139.404	139.404	139.403	1	139.405
			20	01	03	Incalzit, iluminat si forta motrica			90.000	137.000	104.446	104.446	104.446		101.384
			20	01	05	Carburanti si lubrifianti			32.000	32.000	20.056	20.056	20.056		20.056
			20	01	06	Piese de schimb			5.000	15.000	5.212	5.212	5.212		5.212
			20	01	08	Posta, telecomunicatii, radio, tv, internet			150.000	165.000	123.971	123.971	123.971		123.971
			20	01	09	Materiale si prestari de servicii cu caracter functional			630.000	725.000	666.816	666.816	666.816		667.079
			20	01	30	Alte bunuri si servicii pentru intretinere si functionare			206.400	300.000	164.596	164.596	164.596		189.887
			20	02		Reparatii curente			40.000	40.000	20.179	20.179	20.179		20.179
			20	03		Hrana			47.600	47.600	44.508	44.508	44.508		44.508
			20	03	01	Hrana pentru oameni			47.600	47.600	44.508	44.508	44.508		44.508
			20	05		Bunuri de natura obiectelor de inventar			35.000	35.000	1.416	1.416	1.416		199.110
			20	05	30	Alte obiecte de inventar			35.000	35.000	1.416	1.416	1.416		199.110
			20	06		Deplasari, detasari, transferari			10.000	10.000	3.464	3.464	3.464		3.464
			20	06	01	Deplasari interne, detasari, transferari			10.000	10.000	3.464	3.464	3.464		3.464
			20	11		Carti, publicatii si materiale documentare			25.500	25.500	11.371	11.371	11.371		11.371
			20	13		Pregatire profesionala			10.000	10.000	7.300	7.300	7.300		7.300
			20	30		Alte cheltuieli			63.500	93.500	66.013	66.013	66.013		66.013
			20	30	01	Reclama si publicitate			13.500	13.500	6.173	6.173	6.173		6.173

Capi- tol	Sub- capi- tol	Pa- ra- graf	Gru- pa / Titlu	Ar- ti- col	Ali- ne- at	Denumire indicator	Credite de angajament		Credite bugetare		Angajamente bugetare	Angajamente legale	Plati efectuate	Angajamente legale de platit	Cheltuieli efective
							initiale	definitive	initiale	definitive					
							1	2	3	4					
			20	30	30	Alte cheltuieli cu bunuri si servicii			50.000	80.000	59.840	59.840	59.840		59.840
			84			PLATI EFECTUATE IN ANII PRECEDENTI SI RECUPERATE IN ANUL CURENT					-28.434	-28.434	-28.434		
			85			Titlul XXI PLATI EFECTUATE IN ANII PRECEDENTI SI RECUPERATE IN ANUL CURENT					-28.434	-28.434	-28.434		
			85	01		Plati efectuate in anii precedenti si recuperate in anul curent					-28.434	-28.434	-28.434		
			85	01	01	Plati efectuate in anii precedenti si recuperate in anul curent (SF)					-28.434	-28.434	-28.434		
5402			01			ALTE SERVICII PUBLICE GENERALE			345.000	397.000	358.455	358.455	335.660	22.795	317.774
			01			CHELTUIELI CURENTE			345.000	397.000	358.455	358.455	335.660	22.795	317.774
			10			TITLUL I CHELTUIELI DE PERSONAL			335.000	335.000	335.000	335.000	312.205	22.795	315.480
			10	01		Cheltuieli salariale in bani			322.500	322.500	322.500	322.500	300.640	21.860	303.843
			10	01	01	Salarii de baza			270.000	270.000	270.000	270.000	269.381	619	274.355
			10	01	17	Indemnizatii de hrana			12.700	12.700	12.700	12.700	11.503	1.197	11.406
			10	01	30	Alte drepturi salariale in bani			39.800	39.800	39.800	39.800	19.756	20.044	18.082
			10	02		Cheltuieli salariale in natura			5.000	5.000	5.000	5.000	4.800	200	4.800
			10	02	06	Vouchere de vacanta			5.000	5.000	5.000	5.000	4.800	200	4.800
			10	03		Contributii			7.500	7.500	7.500	7.500	6.765	735	6.837
			10	03	07	Contributia asiguratorie pentru munca			7.500	7.500	7.500	7.500	6.765	735	6.837
			20			TITLUL II BUNURI SI SERVICII			10.000	62.000	23.455	23.455	23.455		2.294
			20	01		Bunuri si servicii			2.000	17.000	2.294	2.294	2.294		2.294
			20	01	06	Piese de schimb			2.000	2.000	595	595	595		595
			20	01	09	Materiale si prestari de servicii cu caracter functional				15.000	1.699	1.699	1.699		1.699

Capi- tol	Sub- capi- tol	Pa- ra- graf	Gru- pa / Titlu	Ar- ti- col	Ali- ne- at	Denumire indicator	Credite de angajament		Credite bugetare		Angajamente bugetare	Angajamente legale	Plati efectuate	Angajamente legale de platit	Cheltuieli efective
							initiale	definitive	initiale	definitive					
A						B	1	2	3	4	5	6	7	8=6-7	9
			20	05		Bunuri de natura obiectelor de inventar			8.000	40.000	21.161	21.161	21.161		
			20	05	30	Alte obiecte de inventar			8.000	40.000	21.161	21.161	21.161		
			20	06		Deplasari, detasari, transferari				5.000					
			20	06	01	Deplasari interne, detasari, transferari				5.000					
6500	02					Partea III-a CHELTUIELI SOCIAL-CULTURALE			10.720.700	12.727.200	11.880.683	11.880.683	11.693.239	187.444	11.849.719
6502						INVATAMANT			1.047.400	1.421.400	1.372.845	1.372.845	1.372.845		1.329.125
				01		CHELTUIELI CURENTE			1.047.400	1.421.400	1.372.845	1.372.845	1.372.845		1.329.125
			20			TITLUL II BUNURI SI SERVICII			850.000	1.105.000	1.091.198	1.091.198	1.091.198		1.047.478
			20	01		Bunuri si servicii			689.000	808.500	799.712	799.712	799.712		779.660
			20	01	01	Furnituri de birou			7.000	9.500	9.454	9.454	9.454		9.454
			20	01	02	Materiale pentru curatenie			30.000	45.000	44.991	44.991	44.991		26.996
			20	01	03	Incalzit, iluminat si forta motrica			350.000	369.000	367.934	367.934	367.934		367.934
			20	01	04	Apa, canal si salubritate			12.000	12.000	11.071	11.071	11.071		11.071
			20	01	07	Transport			80.000	80.000	79.649	79.649	79.649		79.649
			20	01	08	Posta, telecomunicatii, radio, tv, internet			15.000	12.500	12.393	12.393	12.393		12.393
			20	01	09	Materiale si prestari de servicii cu caracter functional			50.000	58.500	57.110	57.110	57.110		55.053
			20	01	30	Alte bunuri si servicii pentru intretinere si functionare			145.000	222.000	217.110	217.110	217.110		217.110
			20	02		Reparatii curente			27.000	133.000	132.449	132.449	132.449		127.774
			20	03		Hrana			105.000	125.000	122.238	122.238	122.238		122.238
			20	03	01	Hrana pentru oameni			105.000	125.000	122.238	122.238	122.238		122.238
			20	04		Medicamente si materiale sanitare			3.000	3.000	2.999	2.999	2.999		2.998
			20	04	04	Dezinfectanti			3.000	3.000	2.999	2.999	2.999		2.998
			20	05		Bunuri de natura obiectelor de inventar			12.000	17.600	15.992	15.992	15.992		

Capi- tol	Sub- capi- tol	Pa- ra- graf	Gru- pa / Titlu	Ar- ti- col	Ali- ne- at	Denumire indicator	Credite de angajament		Credite bugetare		Angajamente bugetare	Angajamente legale	Plati efectuate	Angajamente legale de platit	Cheltuieli efective
							initiale	definitive	initiale	definitive					
A						B	1	2	3	4	5	6	7	8=6-7	9
			20	05	30	Alte obiecte de inventar			12.000	17.600	15.992	15.992	15.992		
			20	06		Deplasari, detasari, transferari			6.000	8.800	8.797	8.797	8.797		8.797
			20	06	01	Deplasari interne, detasari, transferari			6.000	8.800	8.797	8.797	8.797		8.797
			20	11		Carti, publicatii si materiale documentare			3.000	3.000	3.000	3.000	3.000		
			20	13		Pregatire profesionala			5.000	6.100	6.011	6.011	6.011		6.011
			57			TITLUL VIII ASISTENTA SOCIALA			197.400	316.400	281.647	281.647	281.647		281.647
			57	02		Ajutoare sociale			197.400	316.400	281.647	281.647	281.647		281.647
			57	02	01	Ajutoare sociale in numerar			127.000	127.000	115.667	115.667	115.667		115.667
			57	02	02	Ajutoare sociale in natura			50.000	169.000	158.539	158.539	158.539		158.539
			57	02	03	Tichete de cresa si tichete sociale pentru gradinita			20.400	20.400	7.441	7.441	7.441		7.441
						CULTURA, RECREERE SI RELIGIE			2.989.300	3.306.300	2.750.189	2.750.189	2.704.194	45.995	2.666.016
			01			CHELTUIELI CURENTE			2.989.300	3.306.300	2.750.189	2.750.189	2.704.194	45.995	2.666.016
			10			TITLUL I CHELTUIELI DE PERSONAL			634.200	652.200	652.200	652.200	606.205	45.995	613.691
			10	01		Cheltuieli salariale in bani			607.500	625.000	625.000	625.000	580.350	44.650	587.670
			10	01	01	Salarii de baza			528.000	529.500	529.500	529.500	505.890	23.610	517.042
			10	01	17	Indemnizatii de hrana			37.500	37.500	37.500	37.500	30.756	6.744	30.664
			10	01	30	Alte drepturi salariale in bani			42.000	58.000	58.000	58.000	43.704	14.296	39.964
			10	02		Cheltuieli salariale in natura			12.800	12.800	12.800	12.800	12.800		12.800
			10	02	06	Vouchere de vacanta			12.800	12.800	12.800	12.800	12.800		12.800
			10	03		Contributii			13.900	14.400	14.400	14.400	13.055	1.345	13.221
			10	03	07	Contributia asiguratorie pentru munca			13.900	14.400	14.400	14.400	13.055	1.345	13.221
			20			TITLUL II BUNURI SI SERVICII			1.505.100	1.877.100	1.334.068	1.334.068	1.334.068		1.288.404
			20	01		Bunuri si servicii			620.000	953.000	645.132	645.132	645.132		629.931
			20	01	02	Materiale pentru curatenie			119.000	167.000	140.509	140.509	140.509		140.509

Capi- tol	Sub- capi- tol	Pa- ra- graf	Gru- pa / Titlu	Ar- ti- col	Ali- ne- at	Denumire indicator	Credite de angajament		Credite bugetare		Angajamente bugetare	Angajamente legale	Plati efectuate	Angajamente legale de platit	Cheltuieli efective
							initiale	definitive	initiale	definitive					
							A	B	1	2	3	4	5	6	7
			20	01	03	Incalzit, iluminat si forta motrica			270.000	385.000	326.452	326.452	326.452		311.251
			20	01	06	Piese de schimb			6.000	6.000					
			20	01	07	Transport				65.000	36.907	36.907	36.907		36.907
			20	01	09	Materiale si prestari de servicii cu caracter functional			30.000	30.000	10.875	10.875	10.875		10.875
			20	01	30	Alte bunuri si servicii pentru intretinere si functionare			195.000	300.000	130.389	130.389	130.389		130.389
			20	02		Reparatii curente			200.000	200.000	58.860	58.860	58.860		58.860
			20	03		Hrana			5.000	5.000					
			20	03	01	Hrana pentru oameni			5.000	5.000					
			20	04		Medicamente si materiale sanitare			2.000	2.000	706	706	706		706
			20	04	01	Medicamente			2.000	2.000	706	706	706		706
			20	05		Bunuri de natura obiectelor de inventar			50.000	44.000	33.361	33.361	33.361		2.898
			20	05	30	Alte obiecte de inventar			50.000	44.000	33.361	33.361	33.361		2.898
			20	06		Deplasari, detasari, transferari			10.000	10.000					
			20	06	01	Deplasari interne, detasari, transferari			10.000	10.000					
			20	11		Carti, publicatii si materiale documentare			90.000	90.000	52.915	52.915	52.915		52.915
			20	30		Alte cheltuieli			528.100	573.100	543.094	543.094	543.094		543.094
			20	30	02	Protocol si reprezentare			15.000	15.000	13.830	13.830	13.830		13.830
			20	30	30	Alte cheltuieli cu bunuri si servicii			513.100	558.100	529.264	529.264	529.264		529.264
			51			TITLUL VI TRANSFERURI INTRE UNITATI ALE ADMINISTRATIEI PUBLICE			600.000	635.000	633.921	633.921	633.921		633.921
			51	01		Transferuri curente			600.000	635.000	633.921	633.921	633.921		633.921
			51	01	01	Transferuri catre institutiile publice			600.000	635.000	633.921	633.921	633.921		633.921
			59			TITLUL XI ALTE CHELTUIELI			250.000	142.000	130.000	130.000	130.000		130.000

Capi- tol	Sub- capi- tol	Pa- ra- graf	Gru- pa / Titlu	Ar- ti- col	Ali- ne- at	Denumire indicator	Credite de angajament		Credite bugetare		Angajamente bugetare	Angajamente legale	Plati efectuate	Angajamente legale de platit	Cheltuieli efective
							initiale	definitive	initiale	definitive					
A						B	1	2	3	4	5	6	7	8=6-7	9
						IN ANUL CURENT					-9.762	-9.762	-9.762		
			85	01		Plati efectuate in anii precedenti si recuperate in anul curent					-9.762	-9.762	-9.762		
			85	01	01	Plati efectuate in anii precedenti si recuperate in anul curent (SF)					-9.762	-9.762	-9.762		
7000	02					Partea IV-a SERVICII SI DEZVOLTARE PUBLICA, LOCUINTE, MEDIU SI APE			9.054.000	13.652.900	8.895.224	8.895.224	8.704.489	190.735	8.506.092
7002						LOCUINTE, SERVICII SI DEZVOLTARE PUBLICA			9.054.000	13.652.900	8.895.224	8.895.224	8.704.489	190.735	8.506.092
						01 CHELTUIELI CURENTE			9.054.000	13.652.900	8.917.699	8.917.699	8.726.964	190.735	8.506.092
						10 TITLUL I CHELTUIELI DE PERSONAL			2.054.000	2.054.000	2.054.000	2.054.000	1.863.267	190.733	1.876.921
						10 01 Cheltuieli salariale in bani			1.969.000	1.969.000	1.969.000	1.969.000	1.786.339	182.661	1.799.684
						10 01 01 Salarii de baza			1.700.000	1.675.000	1.675.000	1.675.000	1.552.180	122.820	1.578.736
						10 01 05 Sporuri pentru conditii de munca			22.000	22.000	22.000	22.000	14.666	7.334	14.422
						10 01 17 Indemnizatii de hrana			115.000	115.000	115.000	115.000	84.971	30.029	85.405
						10 01 30 Alte drepturi salariale in bani			132.000	157.000	157.000	157.000	134.522	22.478	121.121
						10 02 Cheltuieli salariale in natura			40.000	40.000	40.000	40.000	36.800	3.200	36.800
						10 02 06 Vouchere de vacanta			40.000	40.000	40.000	40.000	36.800	3.200	36.800
						10 03 Contributii			45.000	45.000	45.000	45.000	40.128	4.872	40.437
						10 03 07 Contributia asiguratorie pentru munca			45.000	45.000	45.000	45.000	40.128	4.872	40.437
						20 TITLUL II BUNURI SI SERVICII			7.000.000	11.598.900	6.863.699	6.863.699	6.863.697	2	6.629.171
						20 01 Bunuri si servicii			2.703.000	4.801.500	3.174.046	3.174.046	3.174.046		3.168.329
						20 01 02 Materiale pentru curatenie			20.000	20.000	15.289	15.289	15.289		15.289
						20 01 03 Incalzit, iluminat si forta motrica			507.000	1.064.000	757.268	757.268	757.268		703.767
						20 01 04 Apa, canal si salubritate			486.000	600.000	525.375	525.375	525.375		525.375
						20 01 05 Carburanti si lubrifianti			130.000	145.000	121.994	121.994	121.994		121.994
						20 01 06 Piese de schimb			60.000	60.000	57.720	57.720	57.720		57.720

Capi- tol	Sub- capi- tol	Pa- ra- graf	Gru- pa / Titlu	Ar- ti- col	Ali- ne- at	Denumire indicator	Credite de angajament		Credite bugetare		Angajamente bugetare	Angajamente legale	Plati efectuate	Angajamente legale de platit	Cheltuieli efective
							initiale	definitive	initiale	definitive					
							1	2	3	4					
			20	01	08	Posta, telecomunicatii, radio, tv, internet			40.000	52.000	44.893	44.893	44.893		44.893
			20	01	09	Materiale si prestari de servicii cu caracter functional			70.000	155.000	122.816	122.816	122.816		124.128
			20	01	30	Alte bunuri si servicii pentru intretinere si functionare			1.390.000	2.705.500	1.528.691	1.528.691	1.528.691		1.575.163
			20	02		Reparatii curente			3.257.500	6.020.900	3.190.084	3.190.084	3.190.083	1	3.190.084
			20	04		Medicamente si materiale sanitare			3.500	3.500					
			20	04	01	Medicamente			3.500	3.500					
			20	05		Bunuri de natura obiectelor de inventar			100.000	137.000	121.751	121.751	121.751		
			20	05	30	Alte obiecte de inventar			100.000	137.000	121.751	121.751	121.751		
			20	11		Carti, publicatii si materiale documentare			1.000	1.000					
			20	19		Contributii ale administratiei publice locale la realizarea unor lucrari si servicii de interes public local, in baza unor conventii sau contracte de asociere			110.000	110.000	108.996	108.996	108.996		108.996
			20	30		Alte cheltuieli			825.000	525.000	268.822	268.822	268.821	1	161.762
			20	30	01	Reclama si publicitate			10.000	10.000	1.924	1.924	1.924		1.924
			20	30	03	Prime de asigurare non-viata			15.000	15.000	14.132	14.132	14.131	1	12.558
			20	30	30	Alte cheltuieli cu bunuri si servicii			800.000	500.000	252.766	252.766	252.766		147.280
			84			PLATI EFECTUATE IN ANII PRECEDENTI SI RECUPERATE IN ANUL CURENT					-22.475	-22.475	-22.475		
			85			Titlul XXI PLATI EFECTUATE IN ANII PRECEDENTI SI RECUPERATE IN ANUL CURENT					-22.475	-22.475	-22.475		

Capi- tol	Sub- capi- tol	Pa- ra- graf	Gru- pa / Titlu	Ar- ti- col	Ali- ne- at	Denumire indicator	Credite de angajament		Credite bugetare		Angajamente bugetare	Angajamente legale	Plati efectuate	Angajamente legale de platit	Cheltuieli efective
							initiale	definitive	initiale	definitive					
A						B	1	2	3	4	5	6	7	8=6-7	9
			85	01		Plati efectuate in anii precedenti si recuperate in anul curent					-22.475	-22.475	-22.475		
			85	01	01	Plati efectuate in anii precedenti si recuperate in anul curent (SF)					-22.475	-22.475	-22.475		
8000	02					Partea V-a ACTIUNI ECONOMICE			651.000	539.000	449.546	449.546	449.546		429.546
8402						TRANSPORTURI			651.000	539.000	449.546	449.546	449.546		429.546
			01			CHELTUIELI CURENTE			651.000	539.000	449.546	449.546	449.546		429.546
			20			TITLUL II BUNURI SI SERVICII			150.000	38.000	22.168	22.168	22.168		22.168
			20	01		Bunuri si servicii			150.000	38.000	22.168	22.168	22.168		22.168
			20	01	07	Transport			150.000	38.000	22.168	22.168	22.168		22.168
			40			TITLUL IV SUBVENTII			501.000	501.000	427.378	427.378	427.378		407.378
			40	03		Subventii pentru acoperirea diferentelor de pret si tarif			501.000	501.000	427.378	427.378	427.378		407.378
9902	96					excedent/deficit sect funct							9.898.363		

Conducatorul institutiei,

PRIMAR,
MAG NUTAN
1 1 1

Conducatorul compartimentului
financiar-contabil


DEHELEAN CRISTINA

DETALIEREA CHELTUIELILOR
INSTITUTII PUBLICE FINANTATE DIN VENITURI PROPRII
SI SUBVENTII DIN BUGETUL LOCAL
SECTIUNEA DE FUNCTIONARE
31.12.2024

Capi- tol	Sub- capi- tol	Pa- ra- graf	Gru- pa / Titlu	Ar- ti- col	Ali- ne- at	Denumire indicator	Credite de angajament		Credite bugetare		Angajamente bugetare	Angajamente legale	Plati efectuate	Angajamente legale de platit	Cheltuieli efective
							initiale	definitive	initiale	definitive					
A						B	1	2	3	4	5	6	7	8=6-7	9
5010						TOTAL CHELTUIELI DIN VENITURI PROPRII SI SUBVENTII			600.000	640.860	639.782	639.782	639.781	1	611.161
	01					CHELTUIELI CURENTE			600.000	640.860	639.782	639.782	639.781	1	611.161
	20					TITLUL II BUNURI SI SERVICII			600.000	640.860	639.782	639.782	639.781	1	611.161
6710						CULTURA, RECREERE SI RELIGIE			600.000	640.860	639.782	639.782	639.781	1	611.161
	01					CHELTUIELI CURENTE			600.000	640.860	639.782	639.782	639.781	1	611.161
	20					TITLUL II BUNURI SI SERVICII			600.000	640.860	639.782	639.782	639.781	1	611.161
	20	01				Bunuri si servicii			185.000	189.530	188.569	188.569	188.568	1	188.568
	20	01	02			Materiale pentru curatenie			5.000	1.130	1.125	1.125	1.125		1.125
	20	01	05			Carburanti si lubrifianti			40.000	33.500	33.500	33.500	33.500		33.500
	20	01	09			Materiale si prestari de servicii cu caracter functional			140.000	154.900	153.944	153.944	153.943	1	153.943
	20	03				Hrana			15.000	10.200	10.180	10.180	10.180		10.180
	20	03	01			Hrana pentru oameni			15.000	10.200	10.180	10.180	10.180		10.180
	20	05				Bunuri de natura obiectelor de inventar			30.000	27.600	27.585	27.585	27.585		27.585
	20	05	30			Alte obiecte de inventar			30.000	27.600	27.585	27.585	27.585		27.585
	20	06				Deplasari, detasari, transferari			120.000	90.200	90.148	90.148	90.148		90.148
	20	06	01			Deplasari interne, detasari, transferari			110.000	80.200	80.148	80.148	80.148		80.148
	20	06	02			Deplasari in strainatate			10.000	10.000	10.000	10.000	10.000		10.000
	20	30				Alte cheltuieli			250.000	323.330	323.300	323.300	323.300		322.265
	20	30	30			Alte cheltuieli cu bunuri si servicii			250.000	323.330	323.300	323.300	323.300		322.265

Conducatorul institutiei,

PRIMAR,
MAG, NUTAI



Conducatorul compartimentului
financiar-contabil

DEAGLEAN CRISTINA

1.

1

Capi- tol	Sub- capi- tol	Pa- ra- graf	Gru- pa / Titlu	Ar- ti- col	Ali- ne- at	Denumire indicator	Credite de angajament		Credite bugetare		Angajamente bugetare	Angajamente legale	Plati efectuate	Angajamente legale de platit	Cheltuieli efective
							initiale	definitive	initiale	definitive					
A						B	1	2	3	4	5	6	7	8=6-7	9
			71	01	02	Masini, echipamente si mijloace de transport									257.023
			71	01	03	Mobilier, aparatura birotica si alte active corporale									28.061
			71	01	30	Alte active fixe (inclusiv reparatii capitale)	10.000	10.000	10.000	10.000					79.159
5402						ALTE SERVICII PUBLICE GENERALE									19.718
			70			CHELTUIELI DE CAPITAL									19.718
			71			TITLUL XV ACTIVE NEFINANCIARE									19.718
			71	01		Active fixe									19.718
			71	01	01	Constructii									3.776
			71	01	02	Masini, echipamente si mijloace de transport									15.591
			71	01	03	Mobilier, aparatura birotica si alte active corporale									351
6000	02					Partea II-a APARARE, ORDINE PUBLICA SI SIGURANTA NATIONALA									19.319
6102						ORDINE PUBLICA SI SIGURANTA NATIONALA									19.319
			70			CHELTUIELI DE CAPITAL									19.319
			71			TITLUL XV ACTIVE NEFINANCIARE									19.319
			71	01		Active fixe									19.319
			71	01	03	Mobilier, aparatura birotica si alte active corporale									19.319
6500	02					Partea III-a CHELTUIELI SOCIAL-CULTURALE	8.364.100	7.725.600	8.364.100	7.725.600	1.787.451	1.787.451	1.787.450	1	173.078
6502						INVATAMANT	8.109.100	7.720.600	8.109.100	7.720.600	1.787.451	1.787.451	1.787.450	1	2.850
			01			CHELTUIELI CURENTE	2.810.600	2.810.600	2.810.600	2.810.600	90.590	90.590	90.590		

Capi- tol	Sub- capi- tol	Pa- ra- graf	Gru- pa / Titlu	Ar- ti- col	Ali- ne- at	Denumire indicator	Credite de angajament		Credite bugetare		Angajamente bugetare	Angajamente legale	Plati efectuate	Angajamente legale de platit	Cheltuieli efective
							initiale	definitive	initiale	definitive					
A						B	1	2	3	4	5	6	7	8=6-7	9
			71	01	03	Mobilier, aparatura birotica si alte active corporale									3.397
			71	01	30	Alte active fixe (inclusiv reparatii capitale)									1.761
7000	02					Partea IV-a SERVICII SI DEZVOLTARE PUBLICA, LOCUINTE, MEDIU SI APE	20.656.200	23.836.700	20.656.200	23.836.700	8.334.971	8.334.971	8.334.971		2.377.041
7002						LOCUINTE, SERVICII SI DEZVOLTARE PUBLICA	20.656.200	23.836.700	20.656.200	23.836.700	8.334.971	8.334.971	8.334.971		2.377.041
			01			CHELTUIELI CURENTE	10.338.200	10.380.200	10.338.200	10.380.200	1.415.568	1.415.568	1.415.568		
			58			TITLUL X PROIECTE CU FINANTARE DIN FONDURI EXTERNE NERAMBURSABILE CADRULUI FINANCIAR 2014-2020 SI DIN FONDUL DE MODERNIZARE	200.000	242.000	200.000	242.000	167.826	167.826	167.826		
			58	04		Programe din Fondul European Agricol de Dezvoltare Rurala (FEADR)	200.000	242.000	200.000	242.000	167.826	167.826	167.826		
			58	04	02	Finantarea externa nerambursabila	200.000	242.000	200.000	242.000	167.826	167.826	167.826		
			60			Titlul XII PROIECTE CU FINANTARE DIN SUMELE REPREZENTAND ASISTENTA FINANCIARA NERAMBURSABILA AFERENTA PNRR	2.048.180	2.048.180	2.048.180	2.048.180					
			60	01		Fonduri europene nerambursabile	1.721.150	1.721.150	1.721.150	1.721.150					
			60	03		Sume aferente TVA	327.030	327.030	327.030	327.030					
			61			Titlul XIII PROIECTE CU FINANTARE DIN SUMELE AFERENTE COMPONENTEI DE IMPRUMUT A PNRR	8.090.020	8.090.020	8.090.020	8.090.020	1.247.742	1.247.742	1.247.742		
			61	01		Fonduri din imprumut rambursabil	6.798.330	6.798.330	6.798.330	6.798.330	1.061.216	1.061.216	1.061.216		
			61	03		Sume aferente TVA	1.291.690	1.291.690	1.291.690	1.291.690	186.526	186.526	186.526		

Capi- tol	Sub- capi- tol	Pa- ra- graf	Gru- pa / Titlu	Ar- ti- col	Ali- ne- at	Denumire indicator	Credite de angajament		Credite bugetare		Angajamente bugetare	Angajamente legale	Plati efectuate	Angajamente legale de platit	Cheltuieli efective
							initiale	definitive	initiale	definitive					
A						B	1	2	3	4	5	6	7	8=6-7	9
			70			CHELTUIELI DE CAPITAL									6.908
			71			TITLUL XV ACTIVE NEFINANCIARE									6.908
			71	01		Active fixe									6.908
			71	01	01	Constructii									6.908
9902	97					excedent/deficit sect dezv			-11.432.800	-11.432.800			-8.069.915		

Conducatorul institutiei,

PREMAR,
MAG NESTAI
|||

Conducatorul compartimentului
financiar-contabil

DEHELEAN CRISTINA
. L.

BALANTA SINTETICA

Simbol	Denumire	Sold initial		Rulaje precedente		Rulaje luna		Total rulaje		Total sume		Sold final	
		Debitor	Creditor	Debitor	Creditor	Debitor	Creditor	Debitor	Creditor	Debitor	Creditor	Debitor	Creditor
103.00.00	Fondul bunurilor care alcatuiesc domeniul public al unitatilor administrativ - teritoriale	0	292.306.220	74.517	3.902.116	0	1.442.818	74.517	5.344.934	74.517	297.651.154	0	297.576.637
104.01.01	Fondul bunurilor care alcatuiesc domeniul privat al unitatilor administrativ - teritoriale	0	21.515.193	490.218	775.949	0	24.962	490.218	800.911	490.218	22.316.104	0	21.825.886
105.01.00	Rezerv e din reevaluarea terenurilor si amenajarilor la terenuri	0	93.139	0	0	0	0	0	0	0	93.139	0	93.139
105.02.00	Rezerv e din reevaluarea constructiilor	0	1.897.069	0	0	0	0	0	0	0	1.897.069	0	1.897.069
105.03.00	Rezerv e din reevaluarea instalatiilor tehnice, mijloacelor de transport, animalelor si plantatiilor	0	13.837	0	0	0	0	0	0	0	13.837	0	13.837
117.00.00	Rezultatul reportat	0	29.616.839	2.754.415	8.365.935	0	0	2.754.415	8.365.935	2.754.415	37.982.774	0	35.228.359
121.00.00	Rezultatul patrimonial	1.410.780	6.957.405	36.005.204	37.666.158	0	2.248.435	36.005.204	39.914.593	37.415.984	46.871.998	0	9.456.014
208.01.00	Programe informatice	10.815	0	0	0	0	0	0	0	10.815	0	10.815	0
208.02.00	Alte active fixe necorporale	1.308.965	0	354.044	0	0	0	354.044	0	1.663.009	0	1.663.009	0
211.01.00	Terenuri	125.606.685	0	719.998	445.354	0	0	719.998	445.354	126.326.683	445.354	125.881.329	0
211.02.00	Amenajari la terenuri	3.785.520	0	220.854	0	0	0	220.854	0	4.006.374	0	4.006.374	0
212.09.01	Constructii – alte active fixe incadrate in grupa constructii	200.481.094	0	4.956.254	37.576	0	0	4.956.254	37.576	205.437.348	37.576	205.399.772	0
213.01.00	Echipe tehnologice (masini, utilaje si instalatii de lucru)	1.580.372	0	167.826	25.851	0	52.154	167.826	78.005	1.748.198	78.005	1.670.193	0
213.02.00	Aparate si instalatii de masurare, control si reglare	407.531	0	4.200	4.202	2.200	0	6.400	4.202	413.931	4.202	409.729	0
213.03.00	Mijloace de transport	2.499.292	0	299.014	0	0	0	299.014	0	2.798.306	0	2.798.306	0
214.00.00	Mobilier, aparatura birotica, echipamente de protectie a valorilor umane si materiale si alte active fixe corporale	956.400	0	15.946	0	0	5.998	15.946	5.998	972.346	5.998	966.348	0
231.00	Active fixe corporale in curs de executie	2.675.424	0	6.206.003	671.630	2.199.818	0	8.405.821	671.630	11.081.245	671.630	10.409.615	0

Simbol	Denumire	Sold initial		Rulaje precedente		Rulaje luna		Total rulaje		Total sume		Sold final	
		Debitor	Creditor	Debitor	Creditor	Debitor	Creditor	Debitor	Creditor	Debitor	Creditor	Debitor	Creditor
231.00.00	Active fixe corporale in curs de executie - Terenuri si cladiri	2.675.424	0	6.206.003	671.630	2.199.818	0	8.405.821	671.630	11.081.245	671.630	10.409.615	0
260.02.00	Titluri de participare necotate	12.000	0	0	0	0	0	0	0	12.000	0	12.000	0
260.03.00	Alte participatii	1.700	0	0	0	0	0	0	0	1.700	0	1.700	0
280.08.01	Amortizarea programelor informatice	0	10.815	0	0	0	0	0	0	0	10.815	0	10.815
280.08.09	Amortizarea altor active fixe necorporale	0	1.149.848	0	0	0	131.019	0	131.019	0	1.280.867	0	1.280.867
281.01.00	Amortizarea amenajarilor la terenuri	0	407.645	0	0	0	61.275	0	61.275	0	468.920	0	468.920
281.02.08	Amortizarea constructiilor - alte active fixe incadrate in grupa constructii	0	2.995.313	0	0	0	442.617	0	442.617	0	3.437.930	0	3.437.930
281.03.01	Amortizarea echipamentelor tehnologice (masini, utilaje si instalatii de lucru)	0	961.883	0	0	0	117.479	0	117.479	0	1.079.362	0	1.079.362
281.03.02	Amortizarea aparatelor si instalatiilor de masurare, control si reglare	0	257.597	0	0	0	33.383	0	33.383	0	290.980	0	290.980
281.03.03	Amortizarea mijloacelor de transport	0	1.214.330	0	0	0	297.292	0	297.292	0	1.511.622	0	1.511.622
281.04.00	Amortizarea mobilierului, aparaturii birotice, echipamentelor de protectie a valorilor umane si materiale si a altor active fixe corporale	0	501.761	0	0	0	89.400	0	89.400	0	591.161	0	591.161
302.02.00	Combustibili	20.208	0	2.925	2.925	0	0	2.925	2.925	23.133	2.925	20.208	0
302.07.00	Hrana	4.527	0	0	0	0	0	0	0	4.527	0	4.527	0
302.08.00	Alte materiale consumabile	6.563	0	896.084	873.355	5.000	0	901.084	873.355	907.647	873.355	34.292	0
303.01.00	Materiale de natura obiectelor de inventar in magazine	0	0	127.450	127.450	26.180	26.180	153.630	153.630	153.630	153.630	0	0
303.02.00	Materiale de natura obiectelor de inventar in folosinta	4.273.338	0	369.518	111.421	0	160.437	369.518	271.858	4.642.856	271.858	4.370.998	0
401.01.00	Furnizori sub 1 an	0	1.500	10.984.097	10.982.597	1.131.007	1.131.007	12.115.104	12.113.604	12.115.104	12.115.104	0	0
404.01.00	Furnizori de active fixe sub 1 an	0	56.525	10.047.855	9.991.330	0	48.076	10.047.855	10.039.406	10.047.855	10.095.931	0	48.076
411.01.01	Cienti cu termen sub 1 an	520.325	0	684.654	697.460	0	76.930	684.654	774.390	1.204.979	774.390	430.589	0
421.00.00	Personal - salarii datorate	0	391.184	8.917.504	8.983.543	405	0	8.917.909	8.983.543	8.917.909	9.374.727	0	456.818
427.01.00	Retineri din salarii datorate tertilor	0	5.771	64.799	62.754	3.726	3.726	68.525	66.480	68.525	72.251	0	3.726
427.01.0001	Sindicat	0	838	9.168	9.164	834	834	10.002	9.998	10.002	10.836	0	834
427.01.0002	C.A.R.	0	2.410	25.010	24.555	1.955	1.955	26.965	26.510	26.965	28.920	0	1.955

Simbol	Denumire	Sold initial		Rulaje precedente		Rulaje luna		Total rulaje		Total sume		Sold final	
		Debitor	Creditor	Debitor	Creditor	Debitor	Creditor	Debitor	Creditor	Debitor	Creditor	Debitor	Creditor
427.01.0003	Rate, poprii	0	2.523	30.621	28.098	0	0	30.621	28.098	30.621	30.621	0	0
427.01.0004	Carduri	0	0	0	937	937	937	937	1.874	937	1.874	0	937
431.02.00	Contributiile asiguratilor pentru asigurari sociale	0	166.972	2.218.038	2.245.296	104	0	2.218.142	2.245.296	2.218.142	2.412.268	0	194.126
431.04.00	Contributiile asiguratilor pentru asigurari sociale de sanatate	0	65.515	888.675	900.863	38	0	888.713	900.863	888.713	966.378	0	77.665
431.06.00	Contributia asiguratorie pentru munca	0	14.751	179.724	182.443	17.470	17.470	197.194	199.913	197.194	214.664	0	17.470
438.00.00	Alte datorii sociale	0	233.951	3.713.674	3.834.887	0	2.609	3.713.674	3.837.496	3.713.674	4.071.447	0	357.773
442.03.00	Taxa pe valoarea adaugata de plata	0	13.903	95.613	92.859	9.873	0	105.486	92.859	105.486	106.762	0	1.276
442.07.00	Taxa pe valoarea adaugata colectata	0	0	91.582	91.582	1.277	1.277	92.859	92.859	92.859	92.859	0	0
444.00.00	Impozit pe venitul din salarii si din alte drepturi	0	39.372	529.590	535.699	0	127	529.590	535.826	529.590	575.198	0	45.608
448.01.00	Alte datorii fata de buget	0	0	331.835	335.485	3.650	0	335.485	335.485	335.485	335.485	0	0
461.01.09	Debitori sub 1 an - alte creante	0	0	15.698	0	0	0	15.698	0	15.698	0	15.698	0
462.01.09	Creditori sub 1 an - alte datorii curente	0	292.257	799.491	795.958	0	19.684	799.491	815.642	799.491	1.107.899	0	308.408
464.00.00	Creante ale bugetului local	3.893.990	0	704.389	-708.540	0	708.540	704.389	0	4.598.379	0	4.598.379	0
468.01.07	Sume acordate din excedentul anului precedent pentru acoperirea golurilor temporare de casa si pentru finantarea cheltuielilor sectiunii de dezvoltare	0	0	8.500.000	0	0	8.500.000	8.500.000	8.500.000	8.500.000	8.500.000	0	0
468.01.0702	Sume acordate din excedentul anului precedent pentru acoperirea golurilor temporare de casa - sectiunea de dezvoltare	0	0	8.500.000	0	0	8.500.000	8.500.000	8.500.000	8.500.000	8.500.000	0	0
468.01.09	Alte imprumuturi acordate pe termen scurt	0	0	1	0	0	1	1	1	1	1	0	0
481.09.00	Alte decontari	1.403.272	1.403.272	1.403.272	1.403.272	1.206.865	1.206.865	2.610.137	2.610.137	4.013.409	4.013.409	0	0
519.01.07	Sume primite din excedentul anului precedent pentru acoperirea golurilor temporare de casa si pentru finantarea cheltuielilor sectiunii de dezvoltare	0	0	-8.500.000	0	8.500.000	0	0	0	0	0	0	0
519.01.90	Alte imprumuturi pe termen scurt	0	0	0	1	1	0	1	1	1	1	0	0
521.01.00	Disponibil al bugetului local	0	0	37.116.198	-2.967.460	0	40.083.658	37.116.198	37.116.198	37.116.198	37.116.198	0	0

Simbol	Denumire	Sold initial		Rulaje precedente		Rulaje luna		Total rulaje		Total sume		Sold final	
		Debitor	Creditor	Debitor	Creditor	Debitor	Creditor	Debitor	Creditor	Debitor	Creditor	Debitor	Creditor
521.02.00	Rezultatul executiei bugetare din anul curent	0	0	0	0	40.368.744	40.368.744	40.368.744	40.368.744	40.368.744	40.368.744	0	0
521.03.00	Rezultatul executiei bugetare din anii precedenti	11.432.808	0	2.045.679	10.545.680	10.328.448	0	12.374.127	10.545.680	23.806.935	10.545.680	13.261.255	0
529.02.01	Disponibil din sumele colectate pentru bugetul local la trezorerie	0	0	930.578	926.928	0	3.650	930.578	930.578	930.578	930.578	0	0
531.01.01	Casa in lei	0	0	5.218.524	5.218.524	635.139	635.139	5.853.663	5.853.663	5.853.663	5.853.663	0	0
552.00.00	Disponibil pentru sume de mandat si sume in depozit	292.257	0	795.958	799.491	19.684	0	815.642	799.491	1.107.899	799.491	308.408	0
561.01.01	Disponibil al institutiilor publice finantate din venituri proprii si subventii - trezorerie	0	0	639.781	-1.079	0	640.860	639.781	639.781	639.781	639.781	0	0
561.02.00	Rezultatul executiei bugetare din anul curent	0	0	0	0	639.781	639.781	639.781	639.781	639.781	639.781	0	0
561.03.00	Rezultatul executiei bugetare din anii precedenti	1	0	0	0	0	1	0	1	1	1	0	0
581.01.01	Viramente interne – activitatea operationala	0	0	5.148.415	5.148.415	625.827	625.827	5.774.242	5.774.242	5.774.242	5.774.242	0	0
602.02.00	Cheltuieli privind combustibilul	0	0	175.549	140.538	0	35.011	175.549	175.549	175.549	175.549	0	0
602.04.00	Cheltuieli privind piesele de schimb	0	0	63.527	49.916	0	13.611	63.527	63.527	63.527	63.527	0	0
602.07.00	Cheltuieli privind hrana	0	0	198.269	147.173	0	51.096	198.269	198.269	198.269	198.269	0	0
602.08.00	Cheltuieli privind alte materiale consumabile	0	0	721.586	582.151	0	139.435	721.586	721.586	721.586	721.586	0	0
602.09.00	Cheltuieli privind medicamentele si materialele sanitare	0	0	3.704	3.704	0	0	3.704	3.704	3.704	3.704	0	0
603.00.00	Cheltuieli privind materialele de natura obiectelor de inventar	0	0	266.293	255.142	0	11.151	266.293	266.293	266.293	266.293	0	0
610.00.00	Cheltuieli privind energia si apa	0	0	2.027.793	1.810.114	0	217.679	2.027.793	2.027.793	2.027.793	2.027.793	0	0
611.00.00	Cheltuieli cu intretinerea si reparatiile	0	0	3.396.896	3.095.438	0	301.458	3.396.896	3.396.896	3.396.896	3.396.896	0	0
613.00.00	Cheltuieli cu primele de asigurare	0	0	12.558	8.938	0	3.620	12.558	12.558	12.558	12.558	0	0
614.00.00	Cheltuieli cu deplasari, detasari, transferari	0	0	102.409	88.245	0	14.164	102.409	102.409	102.409	102.409	0	0
623.00.00	Cheltuieli de protocol, reclama si publicitate	0	0	21.927	21.371	0	556	21.927	21.927	21.927	21.927	0	0
624.02.00	Cheltuieli cu transportul de personal	0	0	254.873	214.506	0	40.367	254.873	254.873	254.873	254.873	0	0
626.00.00	Cheltuieli postale si taxe de telecomunicatii	0	0	181.257	152.710	0	28.547	181.257	181.257	181.257	181.257	0	0

Simbol	Denumire	Sold initial		Rulaje precedente		Rulaje luna		Total rulaje		Total sume		Sold final	
		Debitor	Creditor	Debitor	Creditor	Debitor	Creditor	Debitor	Creditor	Debitor	Creditor	Debitor	Creditor
628.00.00	Alte cheltuieli cu serviciile executate de terti	0	0	2.834.865	2.342.240	0	492.625	2.834.865	2.834.865	2.834.865	2.834.865	0	0
629.01.00	Alte cheltuieli autorizate prin dispozitii legale – cheltuieli curente	0	0	1.119.208	958.957	0	160.251	1.119.208	1.119.208	1.119.208	1.119.208	0	0
641.00.00	Cheltuieli cu salariile personalului	0	0	8.940.343	7.375.998	0	1.564.345	8.940.343	8.940.343	8.940.343	8.940.343	0	0
642.00.00	Cheltuieli salariale in natura	0	0	83.200	83.200	0	0	83.200	83.200	83.200	83.200	0	0
645.07.00	Cheltuieli cu contributia asiguratorie pentru munca	0	0	199.913	164.985	0	34.928	199.913	199.913	199.913	199.913	0	0
670.00.00	Subventii	0	0	407.378	311.620	0	95.758	407.378	407.378	407.378	407.378	0	0
671.00.00	Transferuri curente intre unitati ale administratiei publice	0	0	633.921	478.921	0	155.000	633.921	633.921	633.921	633.921	0	0
677.00.00	Ajutoare sociale	0	0	4.156.777	3.402.978	0	753.799	4.156.777	4.156.777	4.156.777	4.156.777	0	0
679.00.00	Alte cheltuieli	0	0	130.000	130.000	0	0	130.000	130.000	130.000	130.000	0	0
681.01.00	Cheltuieli operationale privind amortizarea activelor fixe	0	0	0	0	1.172.466	1.172.466	1.172.466	1.172.466	1.172.466	1.172.466	0	0
682.01.09	Cheltuieli cu activele fixe neamortizabile - altele	0	0	419.356	419.356	1.523.730	1.523.730	1.943.086	1.943.086	1.943.086	1.943.086	0	0
731.01.00	Impozit pe venit	0	0	449.843	568.049	118.206	0	568.049	568.049	568.049	568.049	0	0
731.02.00	Cote si sume defalcate din impozitul pe venit	0	0	10.410.837	12.145.654	1.734.817	0	12.145.654	12.145.654	12.145.654	12.145.654	0	0
734.00.00	Impozite si taxe pe proprietate	0	0	3.614.266	3.891.198	276.932	0	3.891.198	3.891.198	3.891.198	3.891.198	0	0
735.02.00	Sume defalcate din TVA	0	0	8.484.108	11.508.108	3.024.000	0	11.508.108	11.508.108	11.508.108	11.508.108	0	0
735.06.02	Alte taxe pe utilizarea bunurilor, autorizarea utilizarii bunurilor sau pe desfasurarea de activitati	0	0	2.401.430	2.659.213	257.783	0	2.659.213	2.659.213	2.659.213	2.659.213	0	0
739.00.00	Alte impozite si taxe fiscale	0	0	2.563.992	2.995.007	431.015	0	2.995.007	2.995.007	2.995.007	2.995.007	0	0
750.02.00	Alte venituri din proprietate	0	0	543.427	823.148	279.721	0	823.148	823.148	823.148	823.148	0	0
751.01.00	Venituri din prestari de servicii si alte activitati	0	0	88.083	121.648	33.565	0	121.648	121.648	121.648	121.648	0	0
751.02.00	Venituri din taxe administrative, eliberari permise	0	0	2.231	2.050	0	181	2.231	2.231	2.231	2.231	0	0
751.03.00	Amenzi, penalitati si confiscari	0	0	611.189	893.343	282.154	0	893.343	893.343	893.343	893.343	0	0

Simbol	Denumire	Sold initial		Rulaje precedente		Rulaje luna		Total rulaje		Total sume		Sold final	
		Debitor	Creditor	Debitor	Creditor	Debitor	Creditor	Debitor	Creditor	Debitor	Creditor	Debitor	Creditor
751.04.00	Diverse venituri	0	0	5.860	5.860	0	0	5.860	5.860	5.860	5.860	0	0
770.00.00	Finantarea de la buget	0	0	4.591.232	35.927.532	31.336.300	0	35.927.532	35.927.532	35.927.532	35.927.532	0	0
770.00.0002	Administratia locala - Finantarea de la buget	0	0	4.591.232	35.927.532	31.336.300	0	35.927.532	35.927.532	35.927.532	35.927.532	0	0
770.00.0002A	Administratia locala - Finantare integrala din buget - Finantarea de la buget	0	0	4.534.828	35.287.751	30.752.923	0	35.287.751	35.287.751	35.287.751	35.287.751	0	0
770.00.0002G	Administratia locala - Venituri proprii si subventii - Finantarea de la buget	0	0	56.404	639.781	583.377	0	639.781	639.781	639.781	639.781	0	0
772.01.00	Subventii de la bugetul de stat	0	0	114.536	117.696	3.160	0	117.696	117.696	117.696	117.696	0	0
772.02.00	Subventii de la alte bugete	0	0	520.779	677.114	156.335	0	677.114	677.114	677.114	677.114	0	0
775.00.00	Finantarea din fonduri externe nerambursabile postaderare	0	0	1.373.710	1.377.729	4.019	0	1.377.729	1.377.729	1.377.729	1.377.729	0	0
779.01.09	Venituri, bunuri si servicii primite cu titlu gratuit - alte operatiuni	0	0	0	226.041	226.041	0	226.041	226.041	226.041	226.041	0	0
791.00.00	Venituri din valorificarea unor bunuri ale statului	0	0	420.066	491.775	71.709	0	491.775	491.775	491.775	491.775	0	0
TOTAL	Total balanta	359.769.815	359.769.815	209.777.285	209.777.276	106.657.190	106.657.199	316.434.475	316.434.475	676.204.290	676.204.290	376.273.544	376.273.544

PRIMAR,
MAG NITAI
/ / /



SEF SERVICIU FINANCIAR,
DELEGAT CRISTINA
= /
/